



's-Hertogenbosch

Sportparticipatie
onderzoek
volwassenen 2023

Onderzoek & Statistiek
September 2023

Samenvatting

Dit is het elfde sportonderzoek onder volwassenen uit de gemeente 's-Hertogenbosch. Het onderzoek is uitgevoerd in opdracht van de afdeling Sport en Recreatie. Het doel hiervan is om inzicht te krijgen in de mate waarin inwoners sporten en bewegen en tevreden zijn over de sportvoorzieningen in de gemeente. Deze informatie is belangrijk voor het opstellen en evalueren van het sport- en beweegbeleid van de gemeente 's-Hertogenbosch.

In het najaar van 2022 zijn 9.240 inwoners aangeschreven voor het onderzoek, waarvan 2.118 de vragenlijst schriftelijk of digitaal hebben ingevuld. Dat is een respons van 23%. Daarnaast hebben 205 mensen de vragenlijst via een open link ingevuld. Deze open link is verspreid via sociale media.

Meer volwassenen voldoen aan de beweegrichtlijnen

In 2022 voldoet 51% van de volwassenen aan de beweegrichtlijnen. Dat betekent een toename ten opzichte van 2020 (45%). Onder een aantal groepen inwoners, namelijk 65-plussers (45%), alleenwonenden (43%), minima (40%), inwoners zonder startkwalificatie (35%), inwoners met overgewicht (45%) en inwoners met obesitas (34%), is het aandeel dat voldoet aan de beweegrichtlijnen lager dan gemiddeld in de gemeente. Van alle wijken is het aandeel in Noord (45%), West (46%) en Maaspoort (46%) het laagst.

45% van de volwassenen heeft overgewicht

Bijna de helft (45%) van de volwassenen heeft overgewicht, waarvan 12% obesitas. Dit is de afgelopen jaren redelijk stabiel gebleven. In Nuland (56%) en Vinkel (54%) is het aandeel volwassenen met overgewicht significant hoger dan gemiddeld. In Noord is het aandeel met obesitas (20%) relatief hoog. Verder willen 4 op de 5 inwoners graag gezondere keuzes maken, met name op het gebied van sport en bewegen. Van de mensen die graag gezondere keuzes willen maken, ervaart 68% hierin één of meer belemmeringen.

Meer volwassenen doen wekelijks aan sport

In 2022 sport 53% van de volwassenen minstens één keer per week, een stijging ten opzichte van 2020 (49%). Sommige groepen sporten relatief minder vaak wekelijks, zoals 50-64 jarigen (47%), 65-plussers (42%), inwoners met een niet-Europese achtergrond (30%), eenoudergezinnen (34%), inwoners zonder startkwalificatie (31%), inwoners die moeite hebben met rondkomen (46%), minima (34%), inwoners met overgewicht (44%) en inwoners met obesitas (31%).

Tevredenheid over kwaliteit sportvoorzieningen afgenomen

In 2022 vindt 57% van de volwassenen de kwaliteit van de sportvoorzieningen in de gemeente over het algemeen (ruim) voldoende. 8% vindt deze matig of onvoldoende. De tevredenheid is lager dan in 2020 en 2018. Van alle wijken is in West de tevredenheid relatief laag in 2022. Onder minima (18%) en inwoners die grote moeite hebben met rondkomen (26%) is het aandeel dat een matig of onvoldoende geeft hoger dan gemiddeld.

Tevredenheid over sportmogelijkheden in openbare ruimte verder afgenomen

In 2022 vindt 54% van de volwassenen de sportmogelijkheden in de openbare ruimte (ruim) voldoende, terwijl 22% deze als matig of onvoldoende beoordeelt. De tevredenheid is verder afgenomen in vergelijking met 2020 en 2018. Daarnaast is onder 18-39 jarigen (27%) en inwoners die grote moeite hebben met rondkomen (39%) het aandeel inwoners dat een matig of onvoldoende geeft hoger dan gemiddeld. Van alle wijken is de tevredenheid in West relatief laag.

1 op de 6 volwassenen mist een sportvoorziening

De meeste volwassenen (56%) missen geen sportvoorziening in de gemeente. 16% mist wél een sportvoorziening. Dit aandeel is hetzelfde als in 2020. Sommige groepen inwoners missen vaker dan gemiddeld een sportvoorziening. Dat geldt voor inwoners uit Nuland (26%), 18-29 jarigen (24%), 30-39 jarigen (23%) en hoger opgeleiden (20%).

Tevredenheid over sportmogelijkheden in eigen buurt afgenomen

In 2022 vindt 63% van de volwassenen de sportmogelijkheden in de eigen buurt (ruim) voldoende, terwijl 15% deze als matig of onvoldoende beoordeelt. De tevredenheid is verder afgenomen in vergelijking met 2020 en 2018. Verder geven inwoners uit Nuland (24%), Vinkel (24%) en West (22%), 18-39 jarigen (19%), minima (26%) en inwoners die grote moeite hebben met rondkomen (33%) vaker dan gemiddeld een matig of onvoldoende voor de sportmogelijkheden in de buurt.

Meer vrijwilligers op het gebied van sport

12% van de volwassenen doet vrijwilligerswerk op het gebied van sport, wat na een kleine dip in 2020 weer op het niveau van 2018 ligt. De meeste sportvrijwilligers voelen zich gewaardeerd. Wel voelen zij zich iets minder gewaardeerd dan twee jaar eerder. Ook nam de tevredenheid over de ondersteuning die zij krijgen af. In West (7%) is het aandeel sportvrijwilligers lager dan gemiddeld in de gemeente.

Minder inwoners weten waar zij terecht kunnen voor informatie en advies

Bijna de helft (48%) van de volwassenen weet (misschien) waar ze in de gemeente informatie en advies over sport en bewegen kunnen krijgen, wat lager is dan voorgaande jaren. 13% weet niet waar zij terecht kunnen maar wil dat wel weten, wat iets hoger is dan eerdere jaren. Onder een aantal groepen inwoners, namelijk 30-39 jarigen (19%), inwoners met een Europese (excl. Nederland) (36%) en niet-Europese (28%) achtergrond en inwoners die moeite hebben met rondkomen (19%), is dit aandeel hoger dan gemiddeld in de gemeente.

1. Inleiding

Doel van de monitor

In deze monitor staan de belangrijkste cijfers en trends rond sport en bewegen onder volwassenen in gemeente 's-Hertogenbosch. Deze informatie is belangrijk voor het opstellen en evalueren van het sport- en beweegbeleid van de gemeente. In opdracht van de afdeling Sport en Recreatie doet de afdeling Onderzoek & Statistiek daarom periodiek onderzoek onder inwoners van de gemeente. Het sportparticipatieonderzoek volwassenen verschijnt tweejaarlijks.

In het najaar van 2022 zijn 9.240 inwoners aangeschreven voor het onderzoek, waarvan 2.118 de vragenlijst schriftelijk of digitaal hebben ingevuld. De respons komt daarmee op 23% en is vergelijkbaar met het responspercentage van twee jaar eerder (24%). Daarnaast hebben 205 inwoners de vragenlijst ingevuld via een open link.¹ Deze open link is verspreid via sociale media. In dit rapport worden de belangrijkste resultaten van het onderzoek beschreven.

Ontwikkelingen

Het onderzoek is in het najaar van 2022 uitgevoerd. Dit betekent tweeënhalf jaar na de start van de coronapandemie. Ten tijde van het onderzoek merkt de sportsector nog steeds de gevolgen van de coronapandemie. Tegelijkertijd heeft de sector te maken met nieuwe uitdagingen, zoals inflatie, sterk gestegen energiekosten en personeelstekorten. Deze ontwikkelingen kunnen gevolgen hebben voor het aanbod, de beleving en de beoefening van sport.

Significantietoetsen

Voor de resultaten van de enquête zijn significantietoetsen uitgevoerd om te bepalen of de verschillen tussen wijken en groepen en trends in de tijd significant zijn of niet. Wanneer een resultaat significant is, betekent dit dat met 95% betrouwbaarheid kan worden gezegd dat het gemeten verschil niet op toeval berust. In sommige gevallen lijkt er op basis van de cijfers een verschil te zijn, maar is dit verschil niet significant. Hier dient bij de interpretatie van de cijfers rekening mee gehouden te worden. Verder zijn alle percentages afgerond op hele procenten. Door afronding kan een totaal boven of onder de 100% uitkomen.

Inhoud

| | |
|---|----|
| Samenvatting..... | 2 |
| 1. Inleiding..... | 4 |
| 2. Beweeggedrag..... | 5 |
| 3. Gezond gewicht..... | 6 |
| 4. Sportgedrag..... | 8 |
| 5. Sportverenigingen..... | 9 |
| 6. Kwaliteit sportvoorzieningen..... | 10 |
| 7. De openbare ruimte..... | 11 |
| 8. Mist een bepaalde sportvoorziening..... | 12 |
| 9. In de eigen buurt..... | 13 |
| 10. Vrijwilligerswerk op het gebied van sport..... | 14 |
| 11. Informatie, vragen en advies over sport en bewegen..... | 16 |
| Bijlage A: Wijkrapporten..... | 17 |
| Bijlage B: Overzichtsinformatie..... | 46 |
| Bijlage C: Onderzoeksverantwoording..... | 50 |

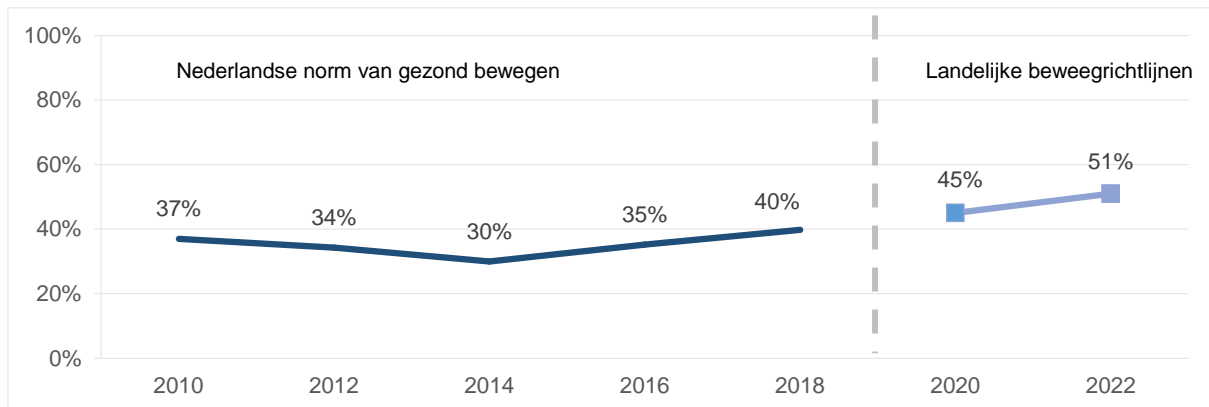
¹ Via een steekproeftrekking uit de Basisregistratie Personen (BRP) zijn inwoners uitgenodigd om aan het onderzoek deel te nemen. Daarnaast konden inwoners de vragenlijst invullen via een 'open link'. Hierbij konden ook inwoners die géén uitnodiging hebben gekregen voor het onderzoek, de vragenlijst invullen. De open link is verspreid via sociale media.

2. Beweeggedrag

Meer volwassenen voldoen aan de beweegrichtlijnen

In 2022 voldoet 51% van de volwassenen aan de landelijke beweegrichtlijnen. Om aan deze richtlijnen te voldoen moeten zij wekelijks ten minste 2,5 uur matig intensief bewegen en minstens twee keer per week spier- en botversterkende activiteiten doen. In 2022 voldoen meer volwassenen aan de beweegrichtlijnen dan in 2020 (45%). Onder 65-plussers (45%), alleenwonenden (43%), minima (40%) en inwoners zonder startkwalificatie (35%) is het aandeel dat voldoet aan de beweegrichtlijnen in 2022 lager dan gemiddeld.

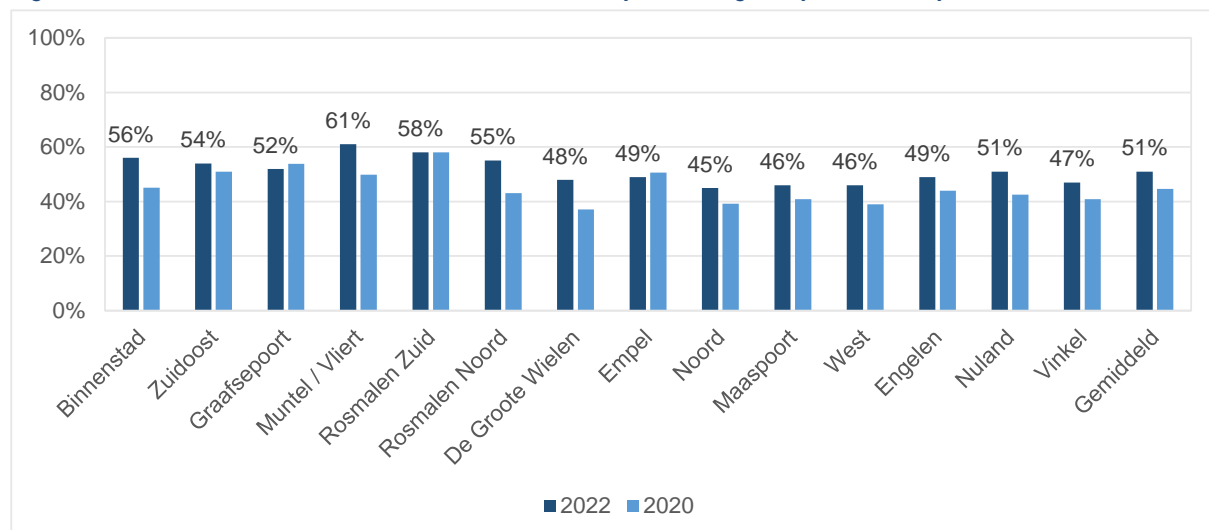
Figuur 1 Aandeel volwassenen dat voldoet aan de landelijke beweegrichtlijnen (vanaf 2020) en de Nederlandse norm voor gezond bewegen (2010-2018)



In Noord, West en Maaspoort is het aandeel het laagst

Er zijn verschillen per wijk. In Muntel/Vliert (61%) is het aandeel volwassenen dat voldoet aan de landelijke beweegrichtlijnen hoger dan gemiddeld in de gemeente (51%). Ook in Rosmalen zuid is het aandeel relatief hoog (58%). In Noord (45%), West (46%) en Maaspoort (46%) is het aandeel het laagst. Ten opzichte van 2020 is het aandeel volwassenen dat voldoet aan de beweegrichtlijnen significant toegenomen in Binnenstad, Muntel/Vliert en Rosmalen noord.

Figuur 2 Aandeel volwassenen dat voldoet aan de landelijke beweegrichtlijnen, naar wijk

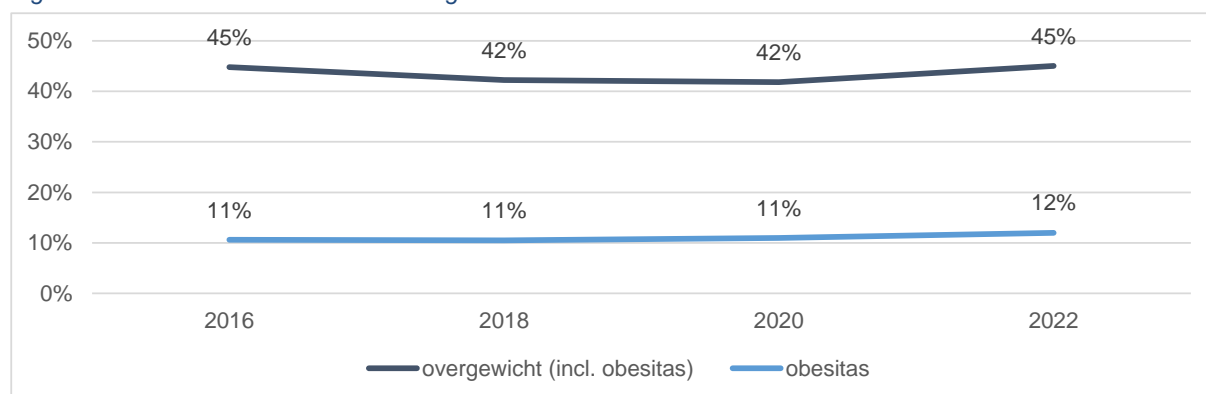


3. Gezond gewicht

Bijna de helft van de volwassenen heeft overgewicht

In 2022 heeft 45% van de volwassenen overgewicht, waarvan 12% obesitas. De afgelopen jaren is dit aandeel redelijk constant. Sommige groepen inwoners hebben naar verhouding vaker overgewicht dan gemiddeld in de gemeente. Dat geldt voor mannen (51%), 50-64 jarigen (54%), 65-plussers (55%) en inwoners uit een huishouden met kinderen van 18 jaar of ouder (55%).

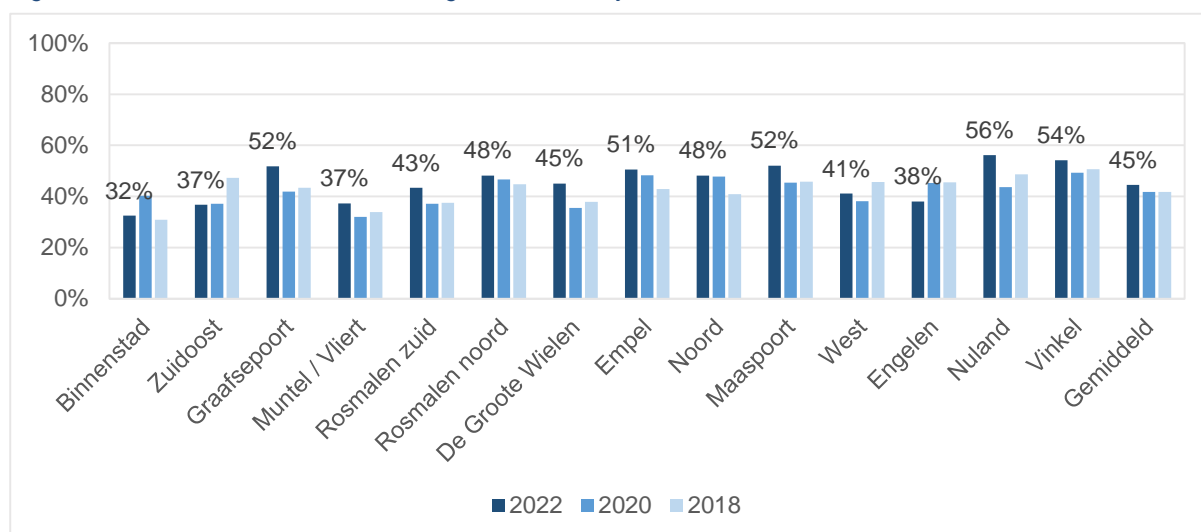
Figuur 3 Aandeel volwassenen met overgewicht



In Nuland en Vinkel is het aandeel met overgewicht relatief hoog

In Nuland (56%) en Vinkel (54%) is het aandeel volwassenen met overgewicht significant hoger dan gemiddeld in de gemeente (45%). In Noord is het aandeel met obesitas (20%) hoger dan gemiddeld (12%). Ten opzichte van 2020 is in Nuland het aandeel volwassenen met overgewicht toegenomen van 44% naar 56%. In Noord is de afgelopen jaren het aandeel met obesitas toegenomen, van 9% in 2018 naar 13% in 2020 en 20% in 2022.

Figuur 4 Aandeel volwassenen met overgewicht, naar wijk



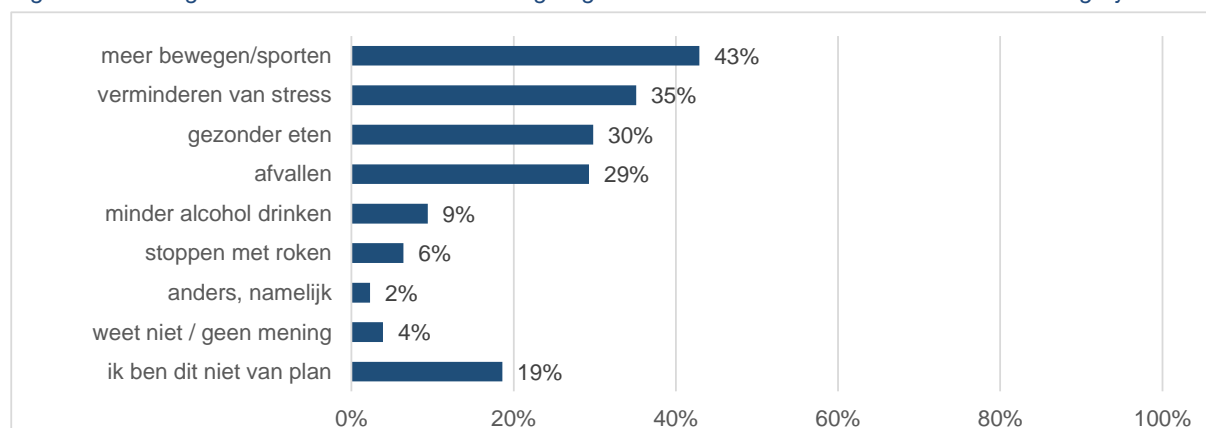
Relatie overgewicht en beweegrichtlijnen

Inwoners met overgewicht voldoen minder vaak aan de landelijke beweegrichtlijnen. Van de volwassenen met overgewicht voldoet 45% hieraan, van degenen met obesitas is dat 34%. Van alle volwassenen voldoet 51% aan de beweegrichtlijnen.

Bijna 4 op de 5 volwassenen willen gezondere keuzes maken

Aan inwoners is gevraagd of zij graag gezondere keuzes zouden willen maken, zoals meer bewegen of gezonder eten. 78% van de volwassenen wil op één of meer vlakken gezondere keuzes maken. Zij noemen vooral meer bewegen/sporten (43%). Maar ook het verminderen van stress (35%), gezonder eten (30%) en afvallen (29%) worden vaak genoemd. Inwoners uit de wijk West (83%), 18-29 jarigen (87%), inwoners uit een eenoudergezin (91%) en minima (88%) geven vaker dan gemiddeld aan dat zij gezondere keuzes willen maken.

Figuur 5 Welke gezondere keuzes volwassenen graag zouden willen maken – meer antwoorden mogelijk



Merendeel ervaart belemmeringen bij maken gezondere keuzes

Gezonde keuzes zijn niet altijd de vanzelfsprekende of makkelijke keuzes. Van de respondenten die graag gezondere keuzes willen maken, ervaart 68% hierin één of meer belemmeringen. 'Ik val steeds terug in oude gewoontes' wordt het meest genoemd (40%). Ook geeft 1 op de 5 aan dat het te duur is. Ongeveer eenzelfde groep komt door de omgeving in verleiding om ongezonde keuzes te maken. Zoals op straat, in de supermarkt of door wat ze zien op tv. Inwoners uit de wijken Muntel/Vliert (79%) en West (77%), 18-29 jarigen (76%), 30-39 jarigen (78%), minima (83%) en inwoners die moeite hebben met rondkomen (86%) ervaren vaker dan gemiddeld belemmeringen.

Figuur 6 Ervaart u bij het maken van gezondere keuzes één of meer van de volgende belemmeringen? – meer antwoorden mogelijk



4. Sportgedrag

Meer volwassenen doen wekelijks aan sport

In 2022 sport 53% van de volwassenen minstens één keer per week, een stijging ten opzichte van 2020 (49%). Onder een aantal groepen inwoners is het aandeel dat minimaal één keer per week sport in 2022 lager dan gemiddeld. Dat geldt voor 50-64 jarigen (47%), 65-plussers (42%), inwoners met een niet-Europese achtergrond (30%), eenoudergezinnen (34%), inwoners zonder startkwalificatie (31%), minima (34%), inwoners die moeite hebben met rondkomen (46%) en inwoners met overgewicht (44%) en inwoners met obesitas (31%).

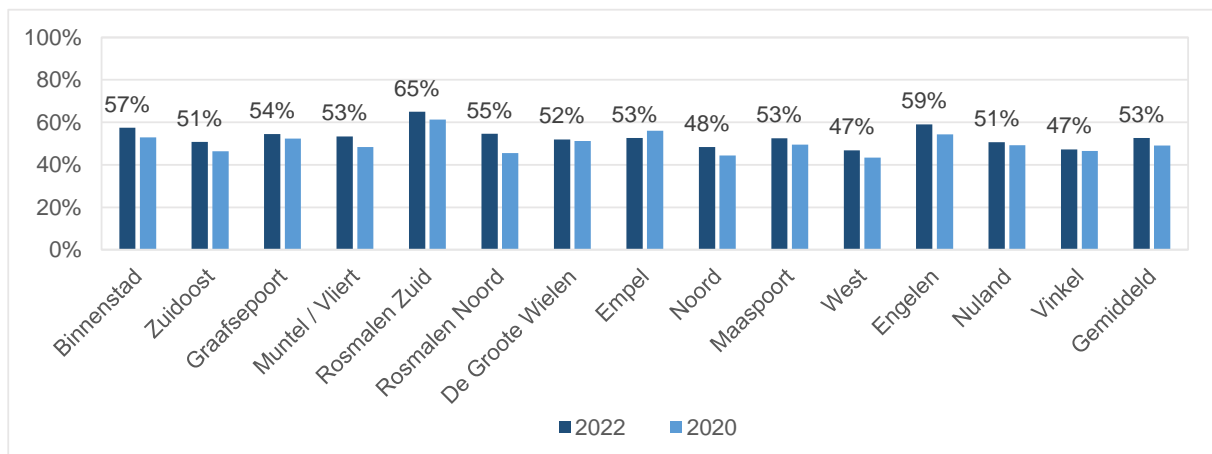
Figuur 7 Aandeel volwassenen dat minimaal één keer per week sport



In Rosmalen zuid sporten relatief veel inwoners wekelijks

Er zijn verschillen per wijk. In Rosmalen zuid (65%) is het aandeel volwassenen dat minimaal één keer per week sport significant hoger dan gemiddeld in de gemeente (53%). De resultaten van de andere wijken verschillen niet significant van het gemiddelde in 's-Hertogenbosch. Verder zijn er geen significante ontwikkelingen in de tijd op wijkniveau.

Figuur 8 Aandeel volwassenen dat minimaal één keer per week sport, naar wijk

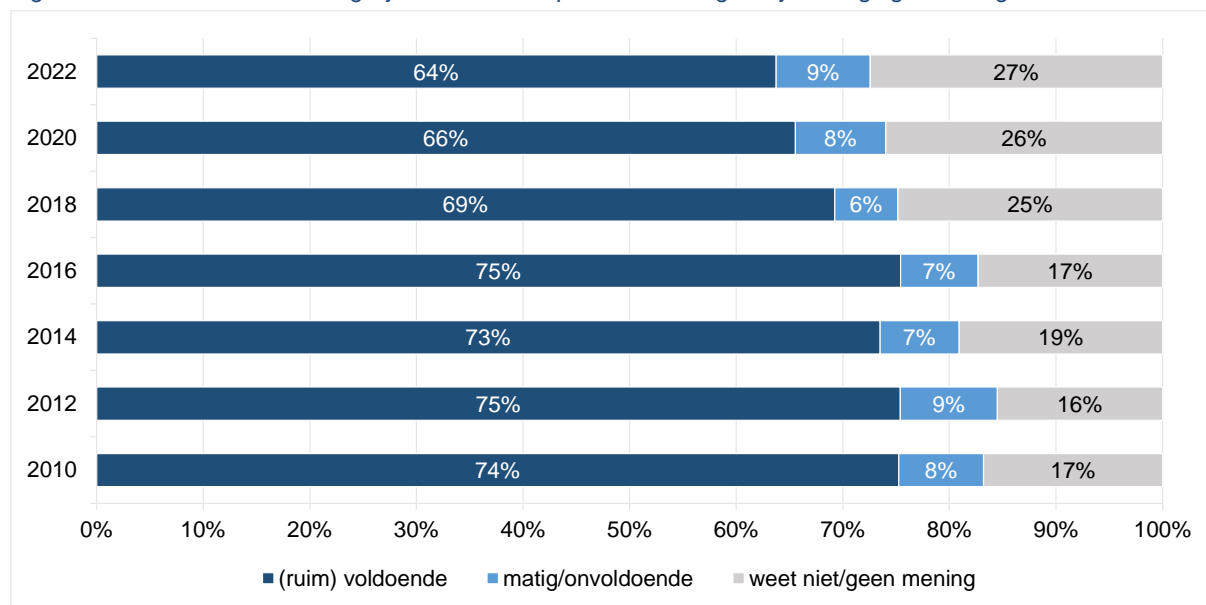


5. Sportverenigingen

Tevredenheid over sportmogelijkheden bij verenigingen iets afgenomen

In 2022 vindt 64% van de volwassenen de sportmogelijkheden bij verenigingen in de gemeente (ruim) voldoende. 9% vindt deze 'matig' of 'onvoldoende'. Inwoners zijn iets minder positief over de sportmogelijkheden bij verenigingen dan eerdere jaren. Onder inwoners met een niet-Europese achtergrond (20%), inwoners die grote moeite hebben met rondkomen (13%) en inwoners zonder startkwalificatie (13%) is het aandeel dat een 'matig' of 'onvoldoende' geeft in 2022 hoger dan gemiddeld.

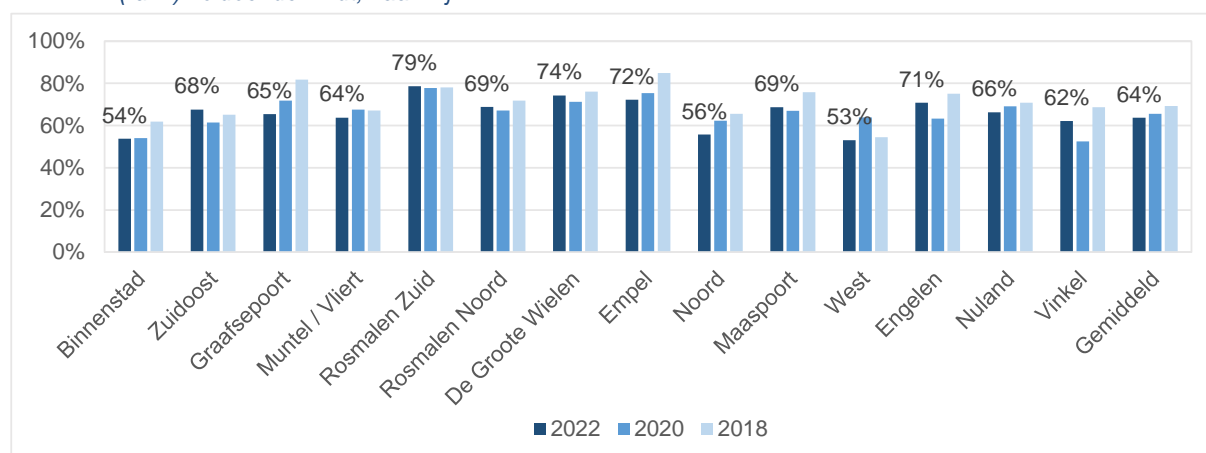
Figuur 9 Wat vindt u van de mogelijkheden om te sporten of bewegen bij verenigingen in de gemeente?



In Binnenstad en West is de tevredenheid relatief laag

In Rosmalen zuid (79%), de Groote Wielen (74%) en Empel (72%) is het aandeel volwassenen dat een (ruim) voldoende geeft voor de sportmogelijkheden bij verenigingen significant hoger dan gemiddeld in de gemeente (64%). Onder inwoners uit Binnenstad (54%) en West (53%) is de tevredenheid significant lager dan gemiddeld. De afgelopen jaren is de tevredenheid significant gedaald in Graafsepoort en Empel. In Graafsepoort en West is het aandeel dat een 'matig' of 'onvoldoende' geeft voor de sportmogelijkheden bij verenigingen toegenomen.

Figuur 10 Aandeel volwassenen dat de mogelijkheden om te sporten of bewegen bij verenigingen in de gemeente (ruim) voldoende vindt, naar wijk

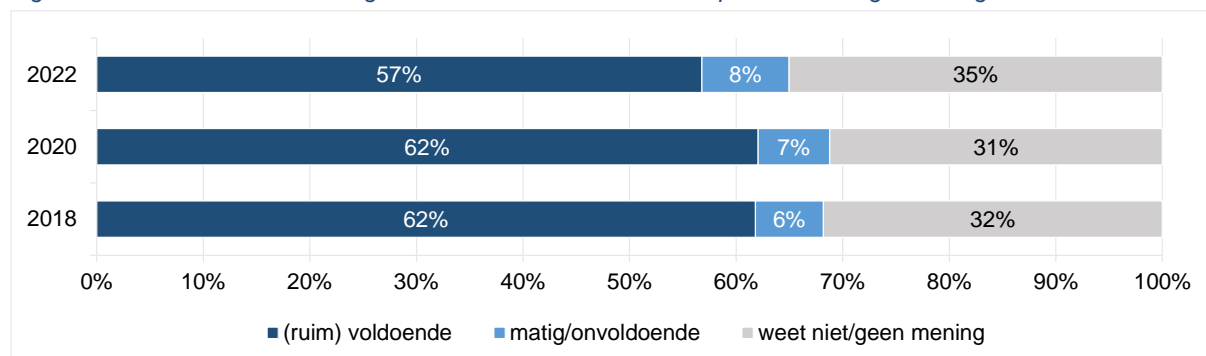


6. Kwaliteit sportvoorzieningen

Tevredenheid over kwaliteit sportvoorzieningen afgenomen

In 2022 vindt 57% van de volwassenen de kwaliteit van de sportvoorzieningen in de gemeente over het algemeen (ruim) voldoende. 8% vindt deze 'matig' of 'onvoldoende'. Inwoners zijn minder positief over de kwaliteit van sportvoorzieningen dan in 2020 en 2018. Sommige groepen inwoners beoordelen de kwaliteit van de sportvoorzieningen in 2022 vaker dan gemiddeld met een 'matig' of 'onvoldoende'. Dat geldt met name voor minima (18%) en inwoners die grote moeite hebben met rondkomen (26%).

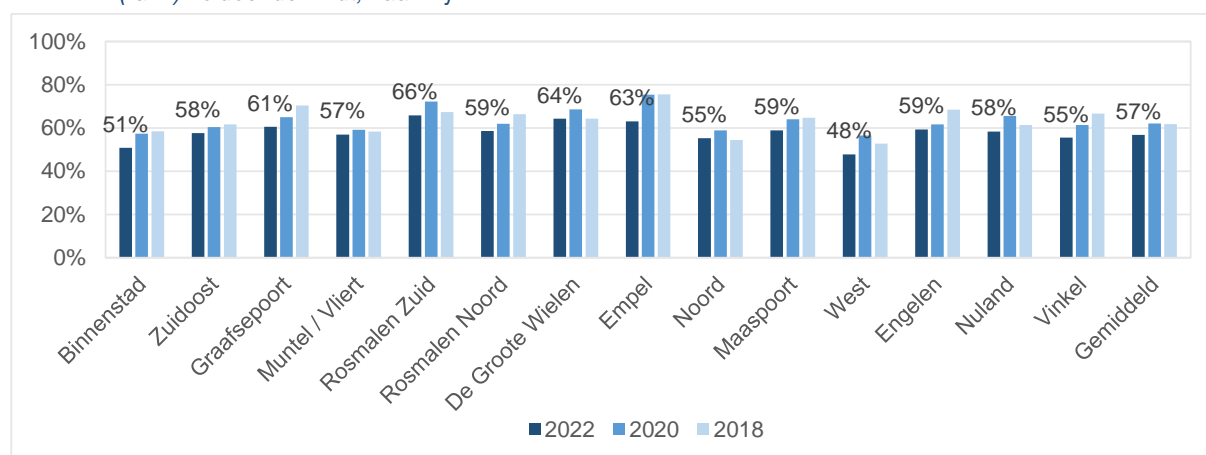
Figuur 11 Wat vindt u over het algemeen van de kwaliteit van de sportvoorzieningen in de gemeente?



In West is de tevredenheid relatief laag

In Rosmalen zuid (66%) is de tevredenheid met de kwaliteit van de sportvoorzieningen significant hoger dan gemiddeld in de gemeente (57%). In West (48%) is de tevredenheid lager dan gemiddeld. Bovendien is in West het aandeel inwoners dat een 'matig' of 'onvoldoende' geeft toegenomen van 5% in 2018 naar 8% in 2020 en 12% in 2022. In Empel, Vinkel en Graafsepoort zien we de grootste afname van het aandeel inwoners dat een (ruim) voldoende geeft.

Figuur 12 Aandeel volwassenen dat over het algemeen de kwaliteit van de sportvoorzieningen in de gemeente (ruim) voldoende vindt, naar wijk

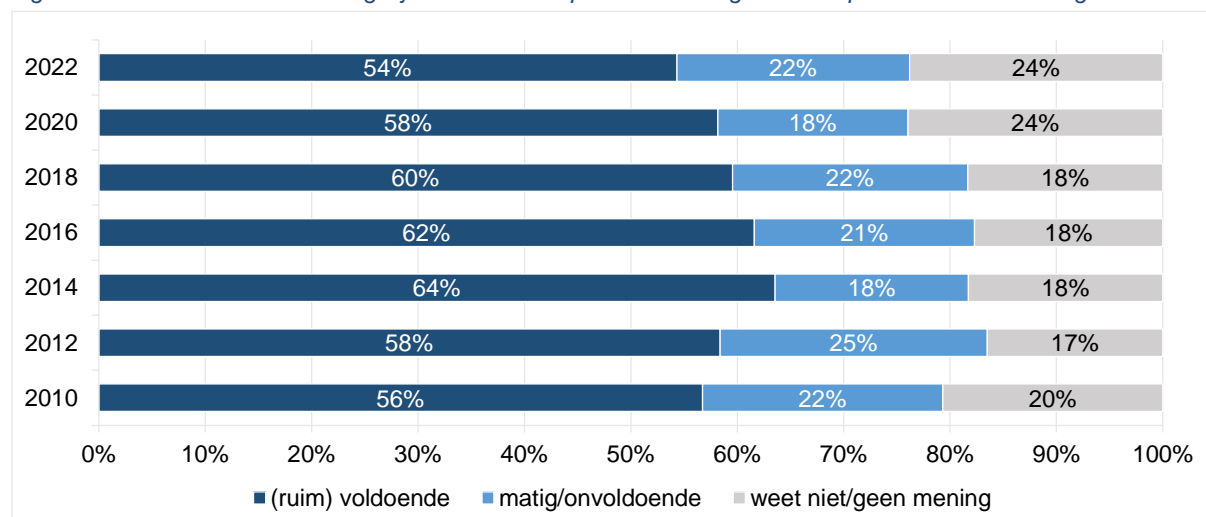


7. De openbare ruimte

Tevredenheid over sportmogelijkheden in openbare ruimte verder afgenomen

In 2022 vindt 54% van de volwassenen de sportmogelijkheden in de openbare ruimte (ruim) voldoende. Denk bij openbare ruimte bijvoorbeeld aan pleintjes, trapveldjes, parken en bos. 22% vindt deze mogelijkheden 'matig' of 'onvoldoende'. De afgelopen jaren is de tevredenheid afgenomen. Onder 18-39 jarigen (27%) en inwoners die grote moeite hebben met rondkomen (39%) is het aandeel inwoners dat een 'matig' of 'onvoldoende' geeft in 2022 hoger dan gemiddeld.

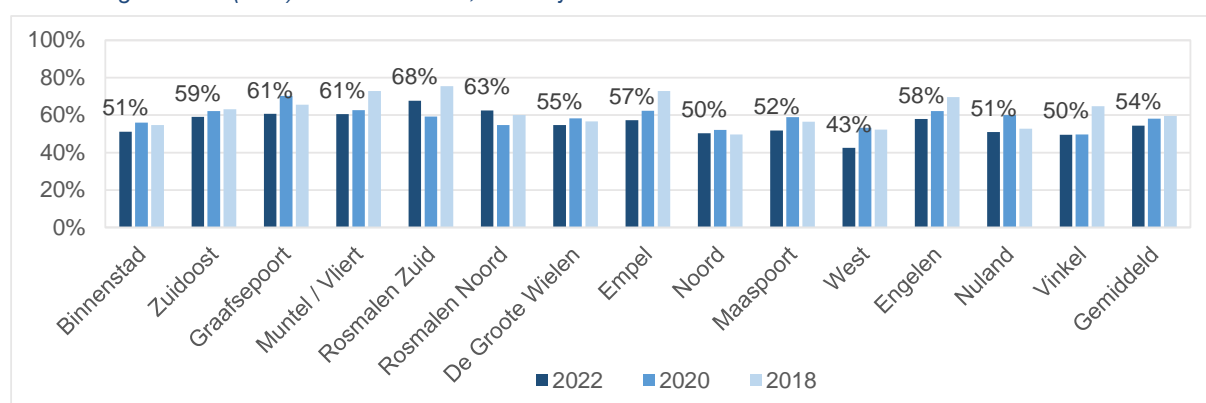
Figuur 13 Wat vindt u van de mogelijkheden om te sporten of bewegen in de openbare ruimte in de gemeente?



De tevredenheid is relatief laag in West

In Rosmalen zuid (68%) en Rosmalen noord (63%) is het aandeel inwoners dat een (ruim) voldoende geeft voor de sportmogelijkheden in de openbare ruimte significant hoger dan gemiddeld in de gemeente (54%). In West (43%) is de tevredenheid lager dan gemiddeld. De afgelopen jaren is de tevredenheid significant gedaald in Muntel/Vliert, Empel, Engelen en Vinkel.

Figuur 14 Aandeel volwassenen dat de mogelijkheden om te sporten of bewegen in de openbare ruimte in de gemeente (ruim) voldoende vindt, naar wijk

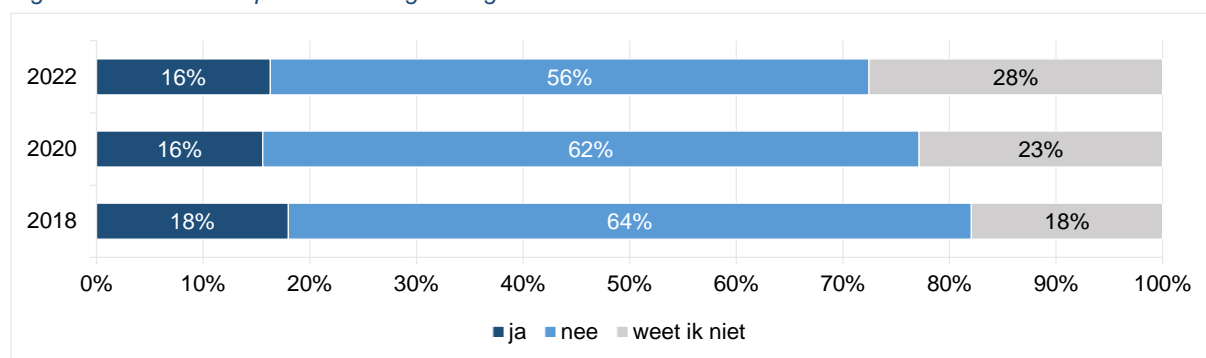


8. Mist een bepaalde sportvoorziening

Ongeveer 1 op de 6 volwassenen mist een sportvoorziening

In 2022 geven de meeste volwassenen (56%) aan geen sportvoorziening in de gemeente te missen. 16% mist wél een sportvoorziening. Dit aandeel is hetzelfde als in 2020. Een aantal groepen inwoners geven vaker dan gemiddeld aan een sportvoorziening in de gemeente te missen. Dat geldt voor 18-29 jarigen (24%), 30-39 jarigen (23%) en hoger opgeleiden (20%).

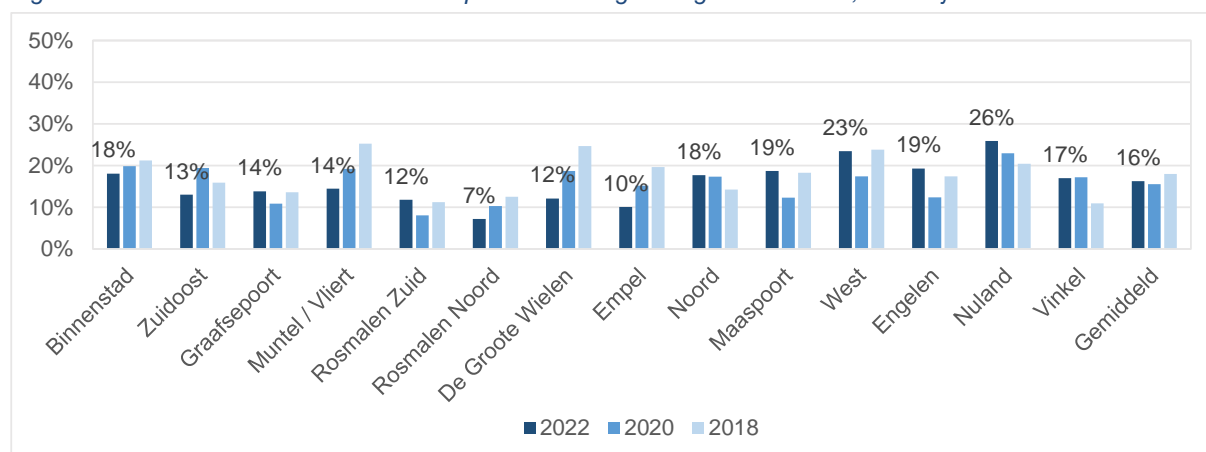
Figuur 15 Mist u een sportvoorziening in de gemeente?



In Nuland missen relatief veel inwoners een sportvoorziening

In Nuland geeft ongeveer een kwart van de inwoners (26%) aan dat zij een sportvoorziening in de gemeente missen. Dit is significant hoger dan gemiddeld in de gemeente (16%). In Rosmalen noord (7%) en Empel (10%) is het aandeel significant lager dan gemiddeld. Als we kijken naar de ontwikkelingen in de tijd, zien we dat in Muntel/Vliert, de Groote Wielen en Empel het aandeel inwoners dat een sportvoorziening mist de afgelopen jaren is afgenomen.

Figuur 16 Aandeel volwassenen dat een sportvoorziening in de gemeente mist, naar wijk

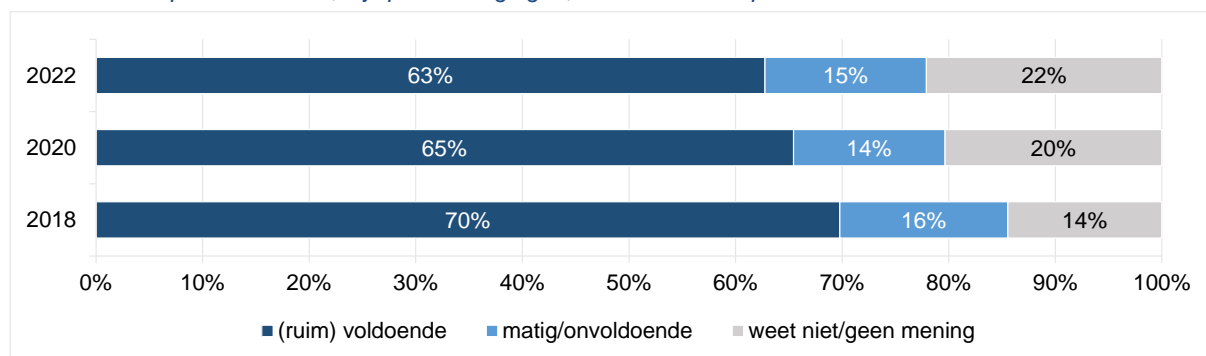


9. In de eigen buurt

Tevredenheid over sportmogelijkheden in eigen buurt afgenomen

In 2018 vond 70% van de volwassenen de sportmogelijkheden in de eigen buurt (ruim) voldoende. De tevredenheid is gedaald naar 65% in 2020 en 63% in 2022. Daarnaast vindt 15% de mogelijkheden 'matig' of 'onvoldoende'. Dit blijft de laatste jaren vrij constant. Onder 18-39 jarigen (19%), minima (26%) en inwoners die grote moeite hebben met rondkomen (33%) is het aandeel dat een 'matig' of 'onvoldoende' geeft in 2022 hoger dan gemiddeld.

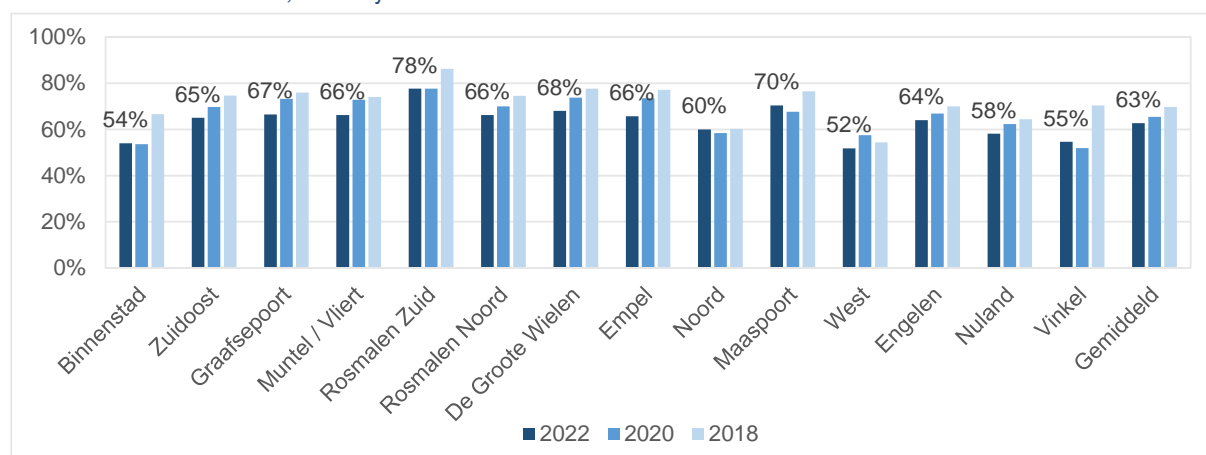
Figuur 17 Wat vindt u van de mogelijkheden om te sporten of bewegen in uw buurt? Zoals sporten of bewegen in de openbare ruimte, bij sportverenigingen, buurthuizen of sportscholen.



In Binnenstad en West is de tevredenheid relatief laag

In Rosmalen zuid (78%) en Maaspoort (70%) is het aandeel volwassenen dat een (ruim) voldoende geeft voor de sportmogelijkheden in de eigen buurt significant hoger dan gemiddeld (63%). In Binnenstad (54%) en West (52%) is de tevredenheid lager dan gemiddeld. Ten opzichte van 2018 is het aandeel inwoners dat een (ruim) voldoende geeft significant afgenomen in Binnenstad, Rosmalen zuid, Empel en Vinkel. Overigens geven in West (22%), Nuland (24%) en Vinkel (24%) inwoners vaker dan gemiddeld een 'matig' of 'onvoldoende'.

Figuur 18 Aandeel volwassenen dat de mogelijkheden om te sporten of bewegen in de eigen buurt (ruim) voldoende vindt, naar wijk

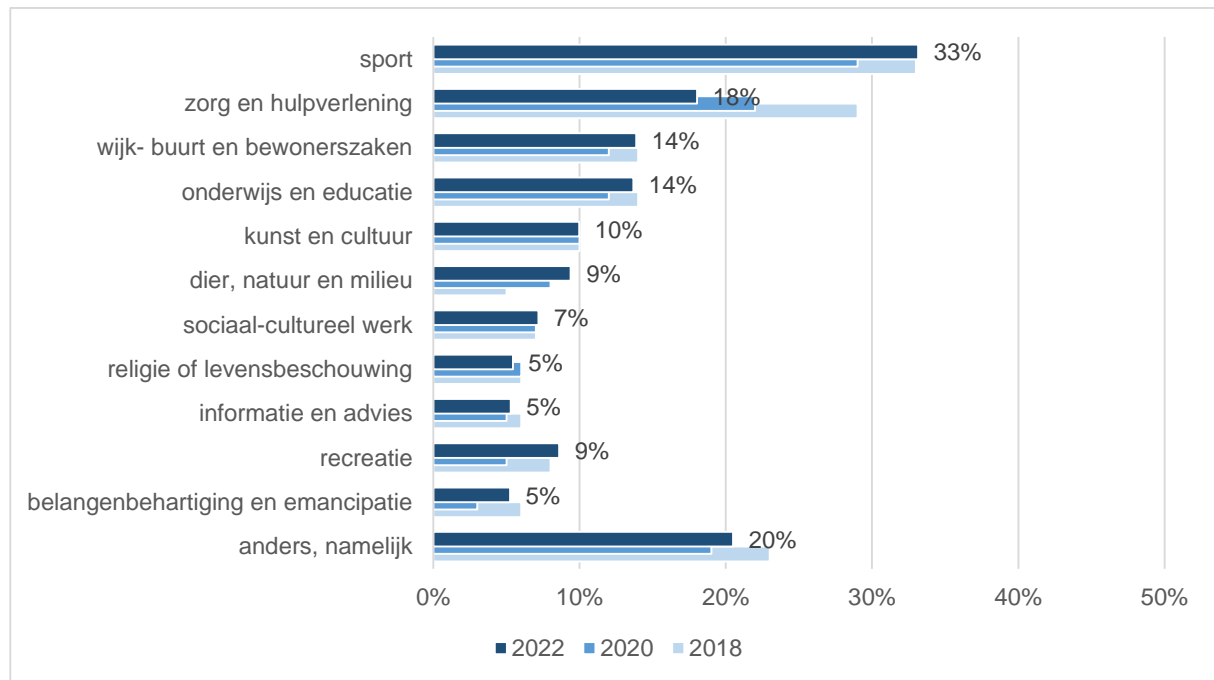


10. Vrijwilligerswerk op het gebied van sport

Mensen doen vooral vrijwilligerswerk op het gebied van sport

In 2022 doet 38% van de volwassenen wel eens vrijwilligerswerk. Mensen doen vooral vrijwilligerswerk op het gebied van sport. Van alle *vrijwilligers* is een derde actief als vrijwilliger in de sport (33%). We zien voor 'sport' maar bijvoorbeeld ook voor 'recreatie' een lichte afname in het aandeel vrijwilligers in 2020, maar het ligt nu weer op het niveau van 2018. Dit zijn met name gebieden waarop tijdens de coronapandemie een groot deel van de activiteiten stil lag.

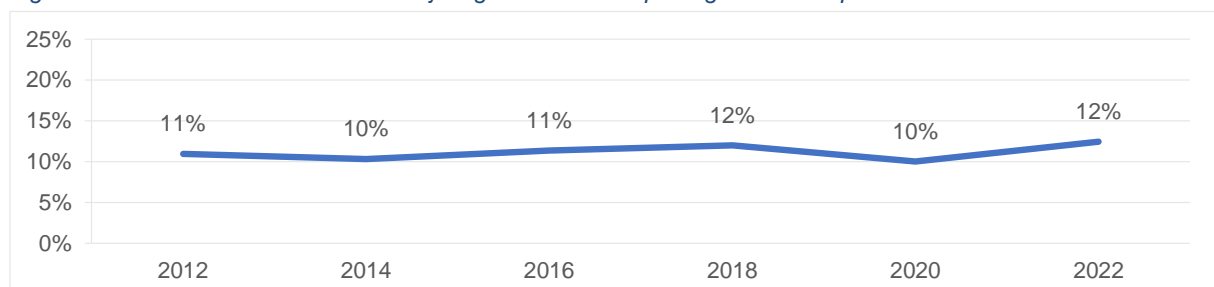
Figuur 19 Op welk gebied doet u vrijwilligerswerk? – meer antwoorden mogelijk



Meer vrijwilligers op het gebied van sport

In 2022 geeft 12% van de *inwoners* aan actief te zijn als vrijwilliger in de sport. Dat is iets meer dan tijdens de coronapandemie in 2020 (10%) en ligt weer op het niveau van 2018 (12%). Sommige inwoners geven vaker dan gemiddeld aan vrijwilligerswerk te doen op het gebied van sport. Dat geldt voor mannen, 40-49 jarigen, hoger opgeleiden, inwoners met een hoog inkomensniveau, eenoudergezinnen en gezinnen met thuiswonende kinderen.

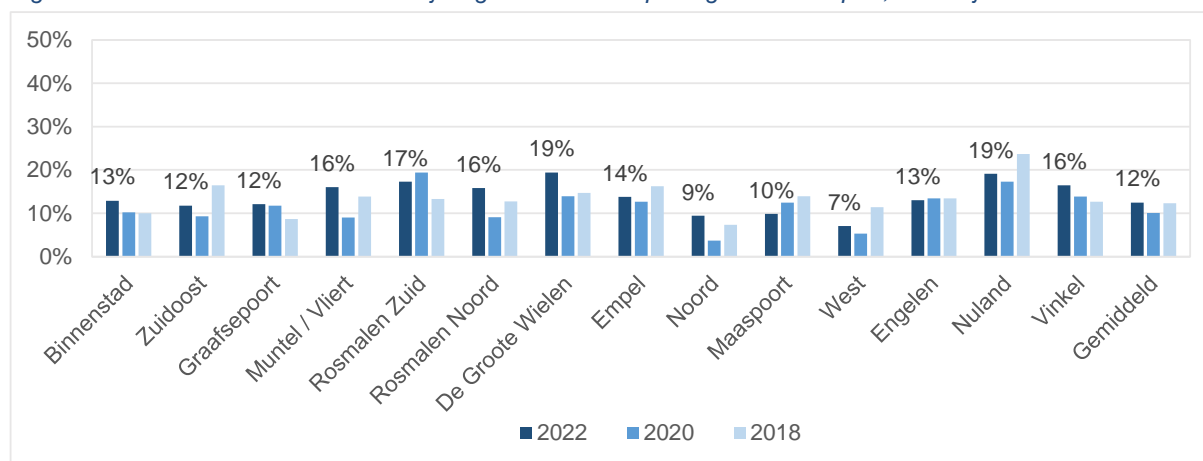
Figuur 20 Aandeel volwassenen dat vrijwilligerswerk doet op het gebied van sport



In de Groote Wielen en Nuland relatief veel sportvrijwilligers

In 2022 doen relatief veel inwoners uit de Groote Wielen (19%) en Nuland (19%) vrijwilligerswerk op het gebied van sport. In West (7%) is het aandeel het laagst en lager dan gemiddeld in de gemeente (12%). Ten opzichte van 2020 is het aandeel sportvrijwilligers in Noord significant toegenomen van 4% in 2020 naar 9% in 2022.

Figuur 21 Aandeel volwassenen dat vrijwilligerswerk doet op het gebied van sport, naar wijk



Vrijwilligerswerk nog steeds vooral op flexibele basis

In 2022 doet 52% van de sportvrijwilligers vrijwilligerswerk op flexibele basis, namelijk een wisselend aantal uren op wisselende momenten. Deze vorm van vrijwilligerswerk komt al jaren het meest voor, maar neemt de laatste jaren wel verder toe. 26% doet een vast aantal uren per week/maand vrijwilligerswerk, 25% heeft vaste taken maar kan de uren zelf invullen en 23% doet op vaste terugkerende momenten in het jaar vrijwilligerswerk.

Sportvrijwilligers minder positief over de ondersteuning die zij krijgen

In 2022 vindt 64% van de sportvrijwilligers de ondersteuning die zij krijgen (ruim) voldoende, 14% vindt die 'matig' en 3% 'onvoldoende'. De tevredenheid over de ondersteuning die zij krijgen is afgenomen. Daarnaast hebben meer sportvrijwilligers behoefte aan (extra) ondersteuning. Dit aandeel is toegenomen van 2% in 2020 naar 6% in 2022. Zij geven daarbij diverse antwoorden over welke (extra) ondersteuning nodig is, zoals trainingen/cursussen, meer vrijwilligers, financiële ondersteuning en ondersteuning rond sponsoring.

Meeste sportvrijwilligers voelen zich gewaardeerd

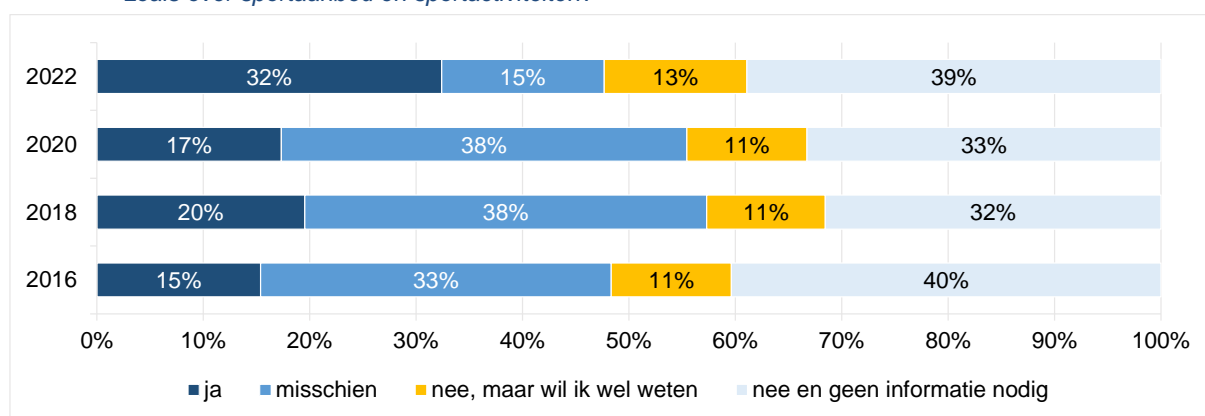
In 2022 beoordeelt 82% van de sportvrijwilligers de waardering voor het vrijwilligerswerk als (ruim) voldoende, 11% vindt die 'matig' en 3% 'onvoldoende'. Denk bijvoorbeeld aan de waardering door de organisatie of mensen waarvoor zij vrijwilligerswerk doen. Wel voelen iets minder mensen zich gewaardeerd dan twee jaar eerder. In 2020 voelde 85% zich (ruim) voldoende gewaardeerd.

11. Informatie, vragen en advies over sport en bewegen

Meer volwassenen willen weten waar zij terecht kunnen voor informatie en advies

In 2022 geeft 48% van de inwoners aan dat zij (misschien) weten waar zij in de gemeente terecht kunnen voor informatie, vragen en advies over sport en bewegen. Dit aandeel is lager dan in 2020 (55%) en 2018 (57%). In 2022 kiest 13% voor de antwoordcategorie 'nee, maar ik wil het wel weten'. Dat is iets meer dan voorgaande jaren (11%). Sommige groepen antwoorden vaker dan gemiddeld met 'nee, maar ik wil het wel weten', namelijk 30-39 jarigen (19%), inwoners die moeite hebben met rondkomen (19%) en inwoners met een Europese (excl. Nederland) (36%) en niet-Europese (28%) achtergrond.

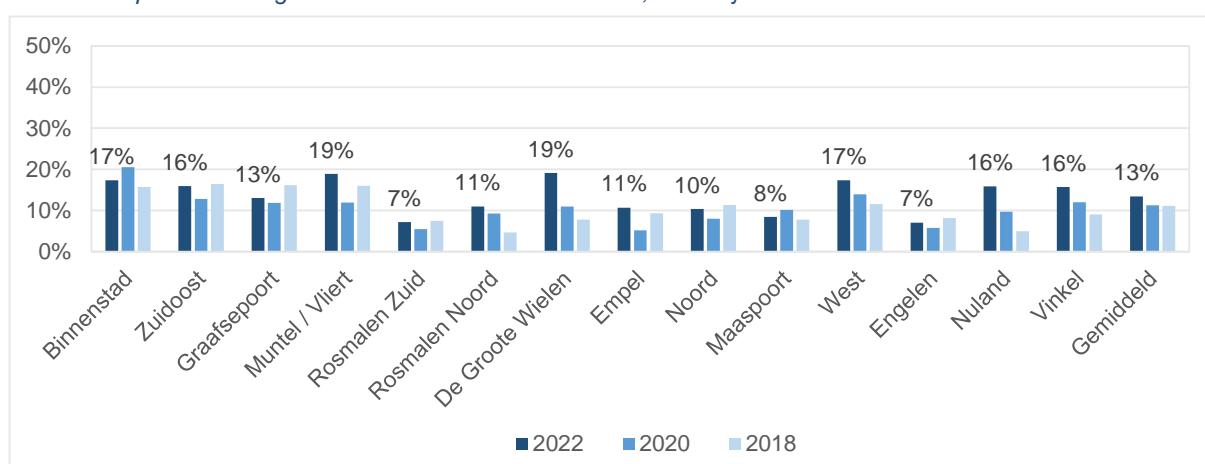
Figuur 22 Weet u waar u in de gemeente terecht kunt voor informatie, vragen en advies over sport en bewegen, zoals over sportaanbod en sportactiviteiten?



In de Groote Wielen willen meer inwoners weten waar zij terecht kunnen

Het aandeel inwoners dat antwoordt met 'nee, maar ik wil het wel weten' is het hoogst in Muntel/Vliert (19%) en de Groote Wielen (19%), maar niet significant hoger dan gemiddeld in de gemeente (13%). Wel is het aandeel in de Groote Wielen significant toegenomen van 8% in 2018 naar 11% in 2020 en 19% in 2022. Verder is het aandeel inwoners dat (misschien) weet waar zij in de gemeente terecht kunnen voor informatie en advies over sport en bewegen in Binnenstad (33%) en de Groote Wielen (36%) significant lager dan gemiddeld (48%). In deze wijken is bovendien sprake van een afname ten opzichte van 2020.

Figuur 23 Aandeel volwassenen dat niet weet waar zij terecht kunnen voor informatie, vragen en advies over sport en bewegen maar dat wel zou willen weten, naar wijk



Bijlage A: Wijkrapporten

Deze bijlage geeft een overzichtelijk beeld van de sportparticipatie onder volwassenen in de verschillende wijken en dorpen van de gemeente 's-Hertogenbosch. Hiermee kunt u zien hoe een wijk of dorp ervoor staat op het gebied van sport en bewegen.

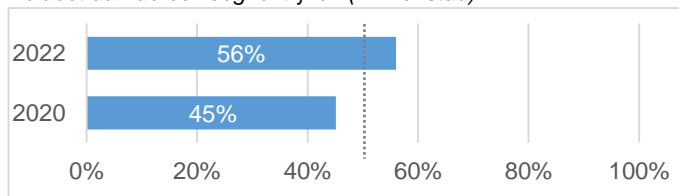
De resultaten van de wijken en dorpen worden vergeleken met die van de gemeente 's-Hertogenbosch als geheel. De meest opvallende (significante) resultaten daarvan worden in de tekst beschreven. Hetzelfde geldt voor de (significante) ontwikkelingen in de tijd.

Figuur 24 Een overzicht van alle wijken en dorpen in de gemeente 's-Hertogenbosch volgens CBS-indeling



Sport en bewegen in Binnenstad

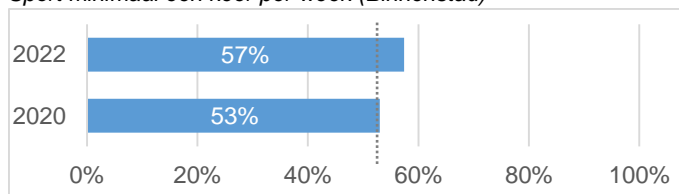
Voldoet aan de beweegrichtlijnen (Binnenstad)



Meer volwassenen voldoen aan de beweegrichtlijnen

Het aandeel volwassenen dat voldoet aan de beweegrichtlijnen is gestegen van 45% in 2020 naar 56% in 2022 in de wijk Binnenstad.

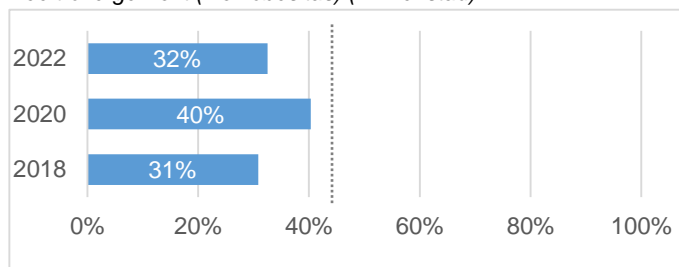
Sport minimaal één keer per week (Binnenstad)



Bijna 60% sport minstens wekelijks

Deze uitkomst verschilt niet significant van het gemiddelde in de gemeente.

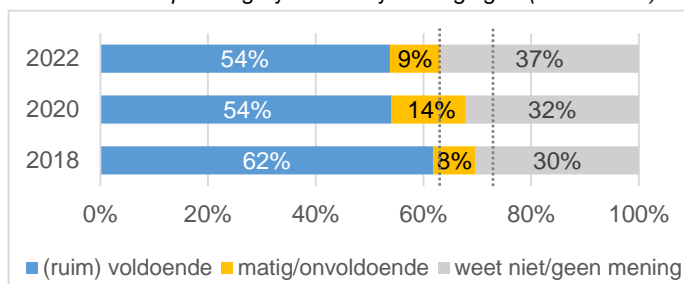
Heeft overgewicht (incl. obesitas) (Binnenstad)



Relatief weinig volwassenen hebben overgewicht

In de Binnenstad (32%) is het aandeel volwassenen met overgewicht aanzienlijk lager dan het gemeentelijk gemiddelde van 45%.

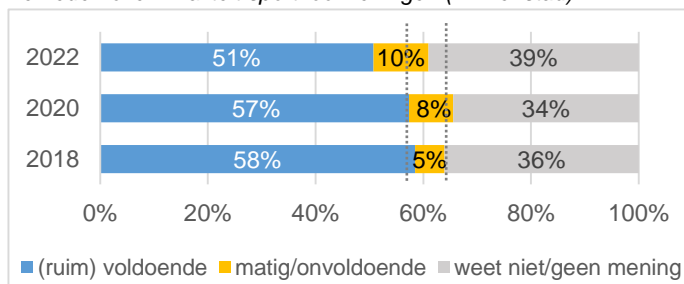
Tevreden over sportmogelijkheden bij verenigingen (Binnenstad)



Tevredenheid over sporten bij verenigingen is relatief laag

In de Binnenstad (54%) is het aandeel volwassenen dat een (ruim) voldoende geeft voor de sportmogelijkheden bij verenigingen lager dan het gemiddelde in de gemeente (64%).

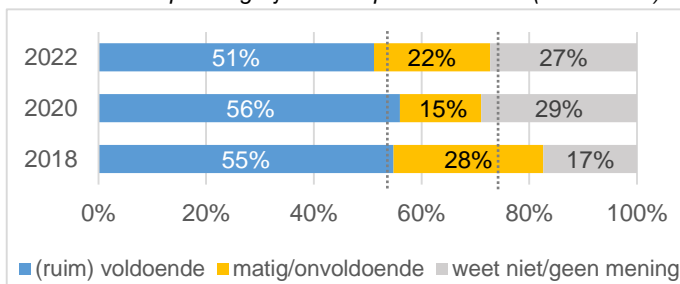
Tevreden over kwaliteit sportvoorzieningen (Binnenstad)



De helft is tevreden over de kwaliteit van sportvoorzieningen

Deze uitkomst verschilt niet significant van het gemeentelijk gemiddelde.

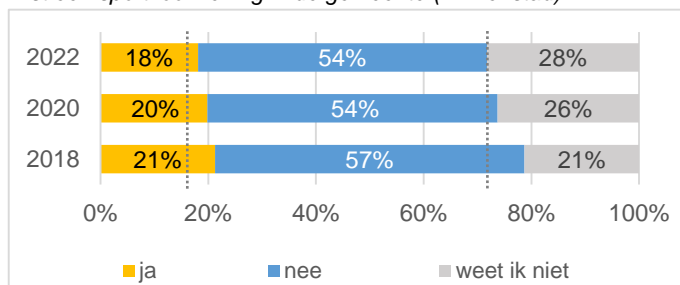
Tevreden over sportmogelijkheden openbare ruimte (Binnenstad)



De helft is tevreden over sportmogelijkheden in openbare ruimte

Deze uitkomst is vergelijkbaar met het gemiddelde in 's-Hertogenbosch, en er zijn geen significante verschillen in de tijd.

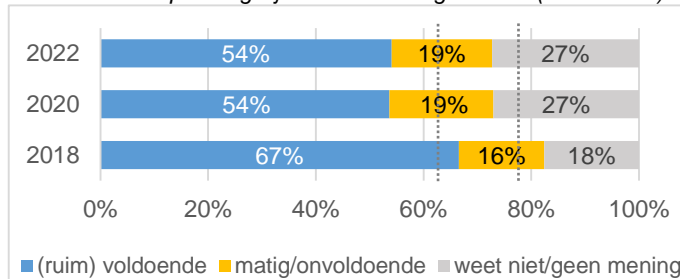
Mist een sportvoorziening in de gemeente (Binnenstad)



18% van de volwassenen mist een sportvoorziening

Deze uitkomst is redelijk vergelijkbaar met het gemiddelde in de gemeente.

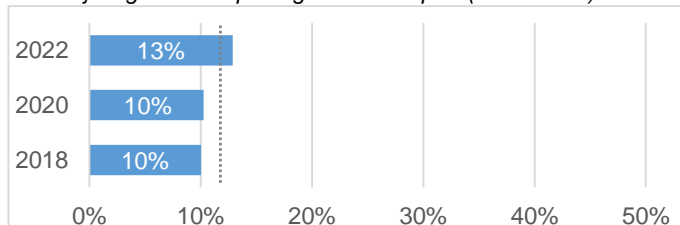
Tevreden over sportmogelijkheden in de eigen buurt (Binnenstad)



Tevredenheid over sporten in de eigen buurt is relatief laag

In de Binnenstad (54%) is het aandeel volwassenen dat een (ruim) voldoende geeft voor de sportmogelijkheden in de eigen buurt significant lager dan het gemiddelde (63%).

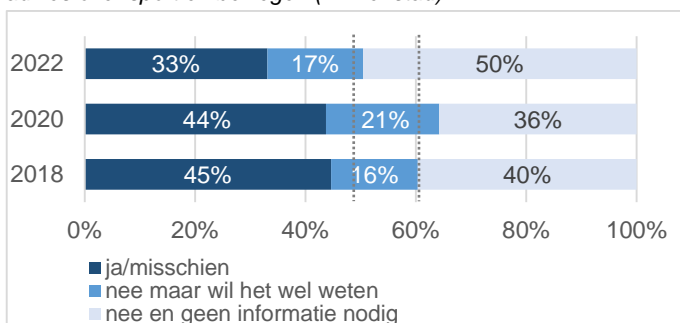
Doet vrijwilligerswerk op het gebied van sport (Binnenstad)



13% doet vrijwilligerswerk op het gebied van sport

Deze uitkomst is vergelijkbaar met het gemiddelde in 's-Hertogenbosch.

Weet waar men in de gemeente terecht kan voor informatie en advies over sport en bewegen (Binnenstad)

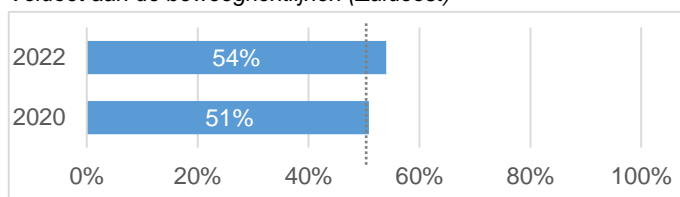


Relatief weinig volwassenen weten de weg naar informatie en advies

Het aandeel volwassenen in de Binnenstad (33%) dat (misschien) weet waar ze terecht kunnen voor informatie en advies over sport en bewegen is lager dan het gemiddelde (48%) en lager dan in 2020 en 2018.

Sport en bewegen in Zuidoost

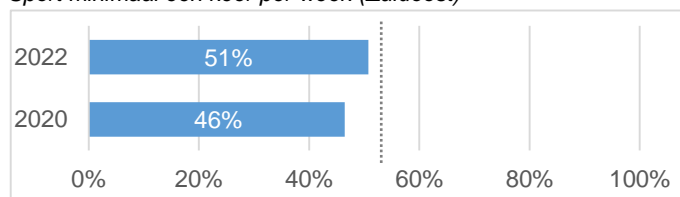
Voldoet aan de beweegrichtlijnen (Zuidoost)



Ruim de helft van de volwassenen voldoet aan de beweegrichtlijnen

Dit aandeel is redelijk vergelijkbaar met het gemiddelde in de gemeente.

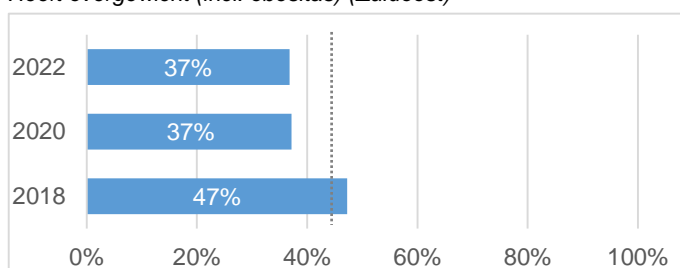
Sport minimaal één keer per week (Zuidoost)



De helft van de volwassenen sport tenminste wekelijks

Deze uitkomst is vergelijkbaar met het gemiddelde in de gemeente.

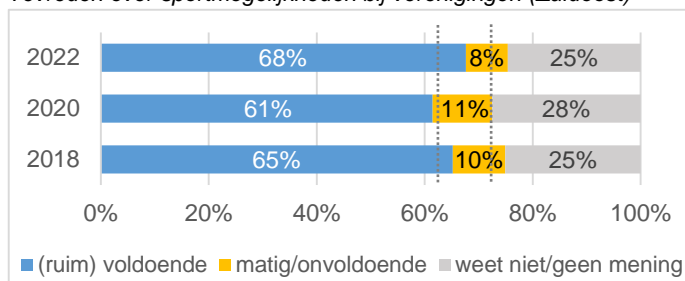
Heeft overgewicht (incl. obesitas) (Zuidoost)



37% van de volwassenen heeft overgewicht

Deze uitkomst verschilt niet significant van het gemiddelde in de gemeente.

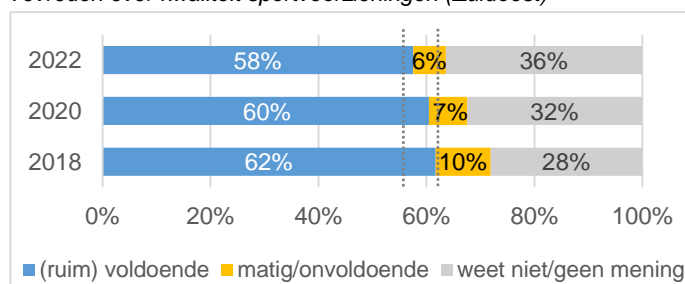
Tevreden over sportmogelijkheden bij verenigingen (Zuidoost)



Twee derde is tevreden over sportmogelijkheden bij verenigingen

Deze uitkomst is vergelijkbaar met het gemiddelde in 's-Hertogenbosch, en er zijn geen significante verschillen in de tijd.

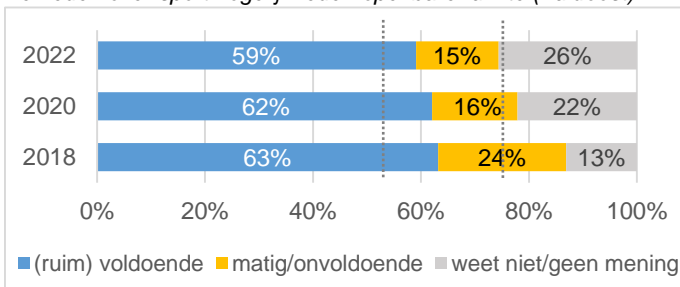
Tevreden over kwaliteit sportvoorzieningen (Zuidoost)



Bijna 60% is tevreden over de kwaliteit van sportvoorzieningen

Dit aandeel is vergelijkbaar met het gemiddelde in 's-Hertogenbosch.

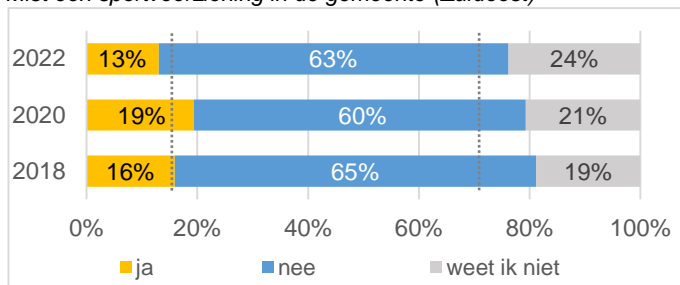
Tevreden over sportmogelijkheden openbare ruimte (Zuidoost)



Zo'n 60% is tevreden over sportmogelijkheden in openbare ruimte

Deze uitkomst verschilt niet significant van het gemiddelde in de gemeente.

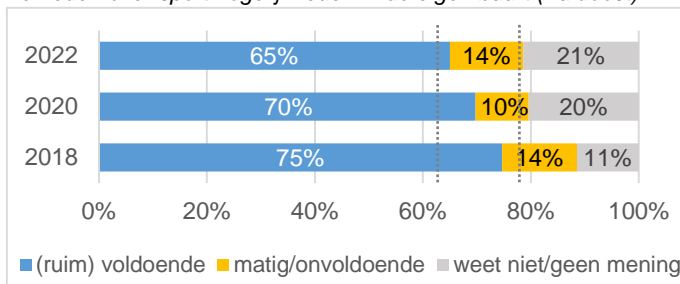
Mist een sportvoorziening in de gemeente (Zuidoost)



13% van de volwassenen mist een sportvoorziening

Deze uitkomst verschilt niet significant van het gemiddelde in de gemeente.

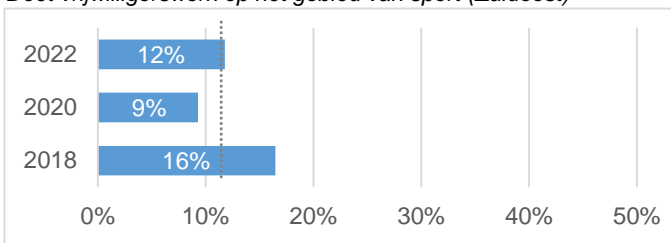
Tevreden over sportmogelijkheden in de eigen buurt (Zuidoost)



Twee derde is tevreden over de sportmogelijkheden in eigen buurt

Deze uitkomst is vergelijkbaar met het gemiddelde in 's-Hertogenbosch, en er zijn geen significante verschillen in de tijd.

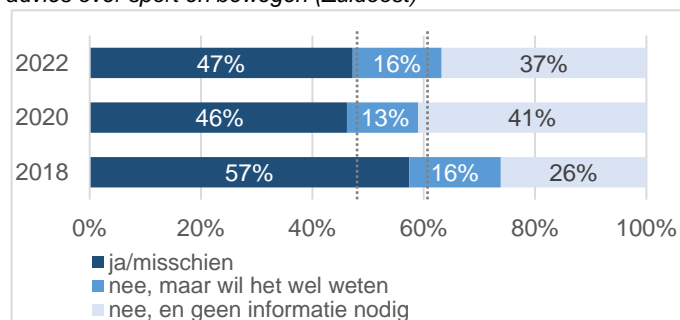
Doet vrijwilligerswerk op het gebied van sport (Zuidoost)



12% doet vrijwilligerswerk op het gebied van sport

Dit aandeel is gelijk aan het gemiddelde in 's-Hertogenbosch.

Weet waar men in de gemeente terecht kan voor informatie en advies over sport en bewegen (Zuidoost)

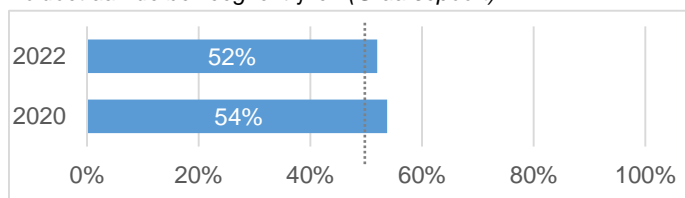


Bijna de helft weet de weg naar informatie en advies over sport

Dit aandeel is vergelijkbaar met het gemiddelde in de gemeente.

Sport en bewegen in Graafsepoort

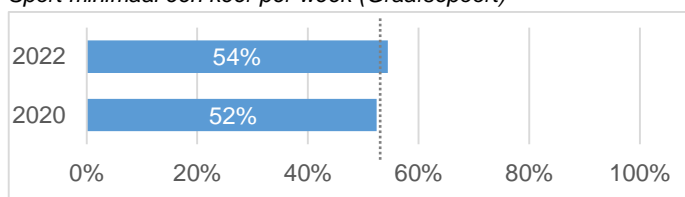
Voldoet aan de beweegrichtlijnen (Graafsepoort)



Iets meer dan de helft voldoet aan de beweegrichtlijnen

Deze uitkomst is vergelijkbaar met het gemiddelde in de gemeente.

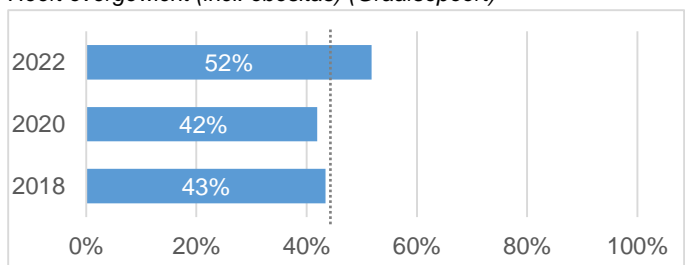
Sport minimaal één keer per week (Graafsepoort)



Ruim de helft van de volwassenen sport tenminste wekelijks

Deze uitkomst is vergelijkbaar met het gemiddelde in de gemeente.

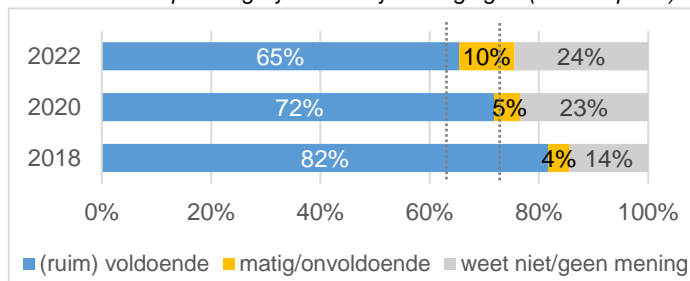
Heeft overgewicht (incl. obesitas) (Graafsepoort)



Iets meer dan de helft van de volwassenen heeft overgewicht

Deze uitkomst verschilt niet significant van het gemiddelde in de gemeente.

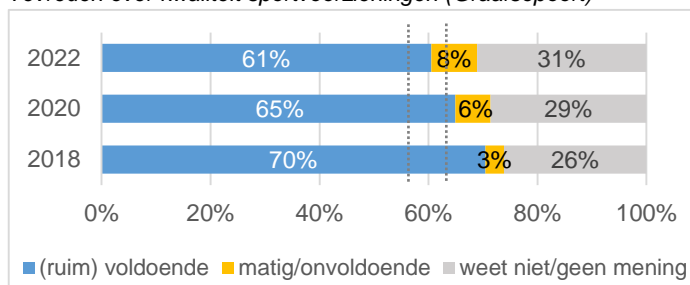
Tevreden over sportmogelijkheden bij verenigingen (Graafsepoort)



Tevredenheid over sporten bij verenigingen is afgenomen

De afgelopen jaren is de tevredenheid onder volwassenen over de sportmogelijkheden bij verenigingen significant gedaald in Graafsepoort.

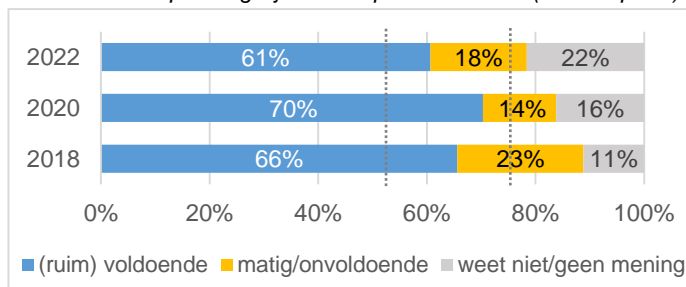
Tevreden over kwaliteit sportvoorzieningen (Graafsepoort)



Tevredenheid over de kwaliteit van sportvoorzieningen is afgenomen

In Graafsepoort is de tevredenheid van volwassenen over de sportmogelijkheden bij verenigingen de afgelopen jaren gedaald.

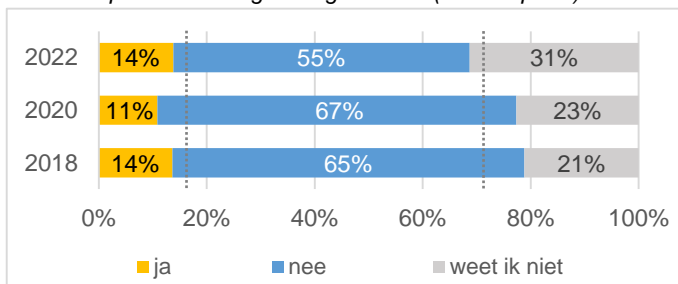
Tevreden over sportmogelijkheden openbare ruimte (Graafsepoort)



Zo'n 60% is tevreden over sportmogelijkheden in openbare ruimte

Deze uitkomst verschilt niet significant van het gemiddelde in de gemeente, en er zijn geen significante verschillen in de tijd.

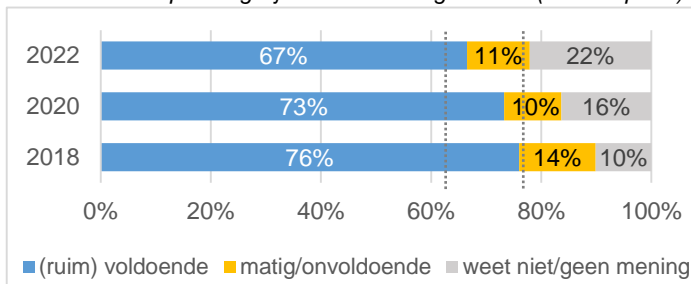
Mist een sportvoorziening in de gemeente (Graafsepoort)



14% van de volwassenen mist een sportvoorziening

Deze uitkomst verschilt niet significant van het gemiddelde in de gemeente.

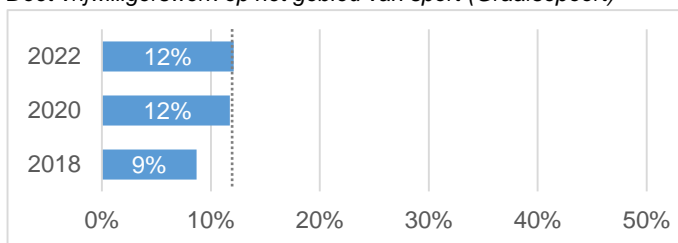
Tevreden over sportmogelijkheden in de eigen buurt (Graafsepoort)



Twee derde is tevreden over de sportmogelijkheden in eigen buurt

Deze uitkomst is vergelijkbaar met het gemiddelde in 's-Hertogenbosch, en er zijn geen significante verschillen in de tijd.

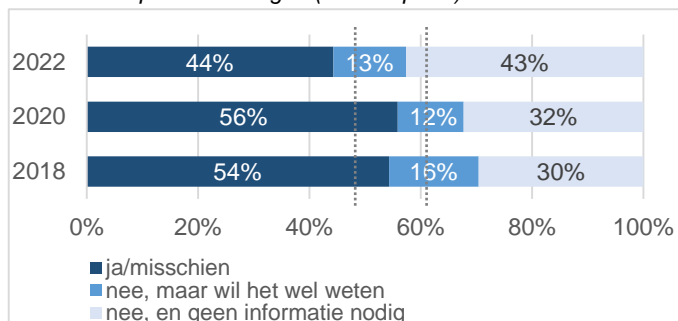
Doet vrijwilligerswerk op het gebied van sport (Graafsepoort)



12% doet vrijwilligerswerk op het gebied van sport

Dit aandeel is gelijk aan het gemiddelde in 's-Hertogenbosch.

Weet waar men in de gemeente terecht kan voor informatie en advies over sport en bewegen (Graafsepoort)

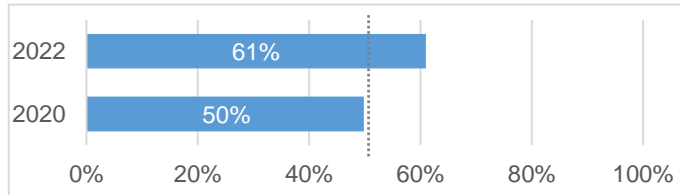


Bijna 45% weet de weg naar informatie en advies over sport

Dit aandeel is vergelijkbaar met het gemiddelde in de gemeente. Verder wijkt het aandeel (net) niet significant af van dat in 2020.

Sport en bewegen in Muntel/Vliert

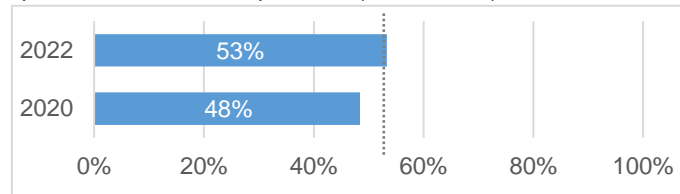
Voldoet aan de beweegrichtlijnen (Muntel/Vliert)



Relatief veel volwassenen voldoen aan de beweegrichtlijnen

In Muntel/Vliert is het percentage inwoners dat voldoet aan de beweegrichtlijnen toegenomen tot 61%, wat hoger is dan het gemiddelde van 51%.

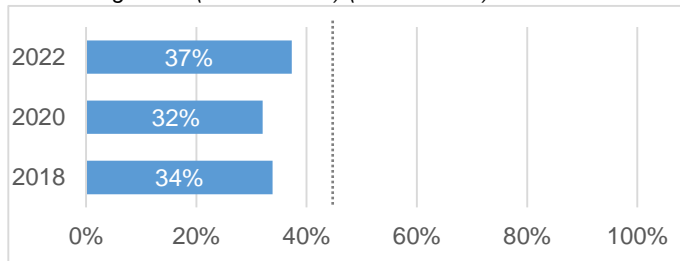
Sport minimaal één keer per week (Muntel/Vliert)



Ruim de helft van de volwassenen sport minstens wekelijks

Dit aandeel is in Muntel/Vliert gelijk aan het gemiddelde in de gemeente.

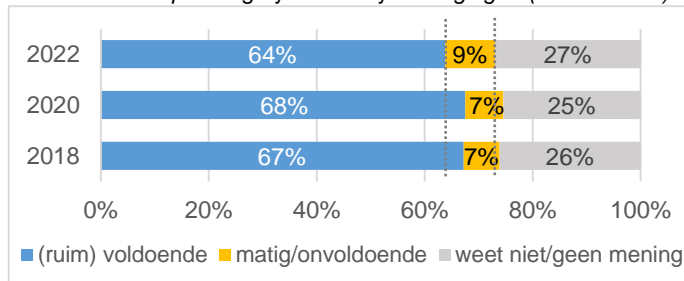
Heeft overgewicht (incl. obesitas) (Muntel/Vliert)



37% van de volwassenen heeft overgewicht

Deze uitkomst verschilt niet significant van het gemiddelde in de gemeente.

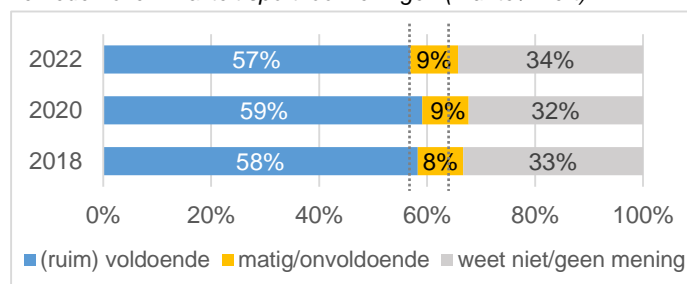
Tevreden over sportmogelijkheden bij verenigingen (Muntel/Vliert)



64% is tevreden over sportmogelijkheden bij verenigingen

Dit aandeel is gelijk aan het gemiddelde in 's-Hertogenbosch.

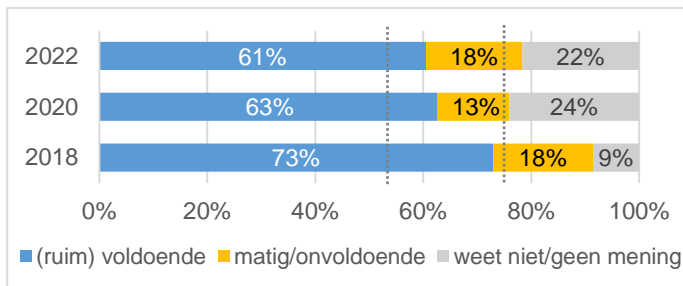
Tevreden over kwaliteit sportvoorzieningen (Muntel/Vliert)



Bijna 60% is tevreden over de kwaliteit van sportvoorzieningen

Dit aandeel is even hoog als het gemiddelde in de gemeente.

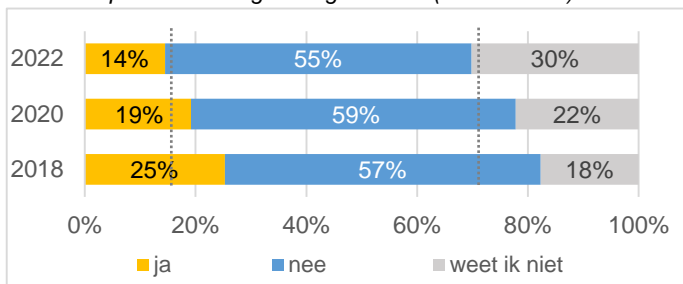
Tevreden over sportmogelijkheden openbare ruimte (Muntel/Vliert)



Tevredenheid over sporten in de openbare ruimte is gedaald

In Muntel/Vliert is de tevredenheid over de sportmogelijkheden in de openbare ruimte de afgelopen jaren gedaald.

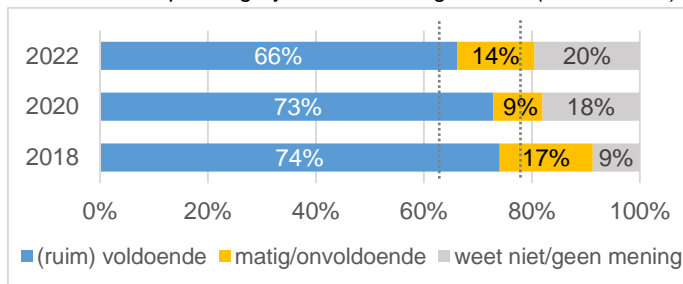
Mist een sportvoorziening in de gemeente (Muntel/Vliert)



Minder volwassenen missen een sportvoorziening

In Muntel/Vliert is het percentage volwassenen dat een sportvoorziening mist de afgelopen jaren afgenomen.

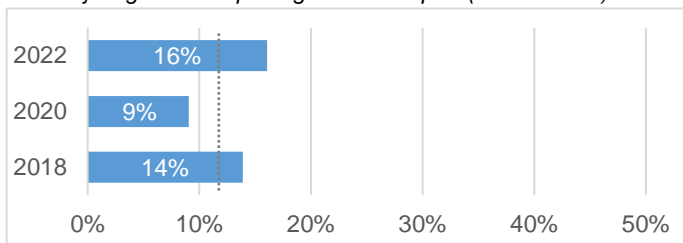
Tevreden over sportmogelijkheden in de eigen buurt (Muntel/Vliert)



Twee derde is tevreden over de sportmogelijkheden in eigen buurt

Deze uitkomst is vergelijkbaar met het gemiddelde in 's-Hertogenbosch, en er zijn geen significante verschillen in de tijd.

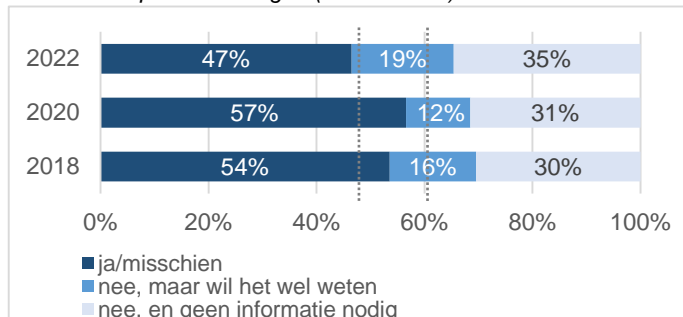
Doet vrijwilligerswerk op het gebied van sport (Muntel/Vliert)



16% doet vrijwilligerswerk op het gebied van sport

Deze uitkomst verschilt niet significant van het gemiddelde in de gemeente.

Weet waar men in de gemeente terecht kan voor informatie en advies over sport en bewegen (Muntel/Vliert)

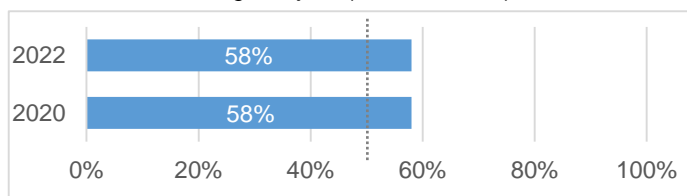


Relatief veel inwoners antwoorden met 'nee, maar wil het wel weten'

In Muntel/Vliert is het percentage volwassenen dat aangeeft 'nee (ik weet niet waar ik terecht kan), maar ik wil het wel weten' relatief hoog (19%).

Sport en bewegen in Rosmalen zuid

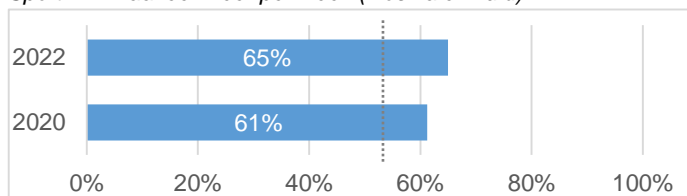
Voldoet aan de beweegrichtlijnen (Rosmalen zuid)



Bijna 60% van de volwassenen voldoet aan de beweegrichtlijnen

Het aandeel inwoners dat voldoet aan de beweegrichtlijnen is in Rosmalen zuid vrij hoog (58%).

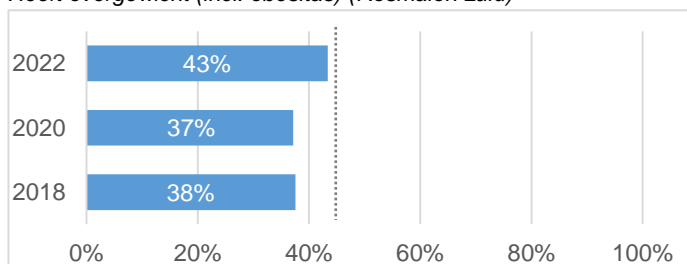
Sport minimaal één keer per week (Rosmalen zuid)



In Rosmalen zuid sporten relatief veel volwassenen wekelijks

In Rosmalen zuid (65%) is het aandeel volwassenen dat minimaal één keer per week sport significant hoger dan gemiddeld in de gemeente (53%).

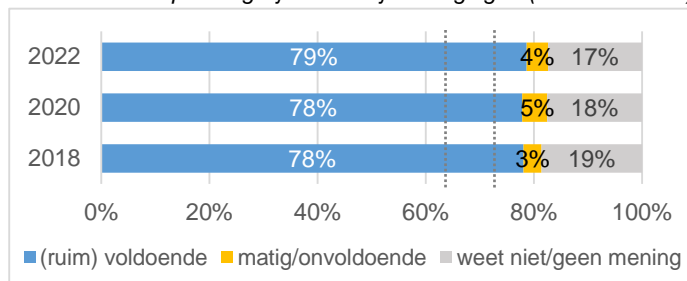
Heeft overgewicht (incl. obesitas) (Rosmalen zuid)



43% van de volwassenen heeft overgewicht

Deze uitkomst is vergelijkbaar met het gemiddelde in de gemeente.

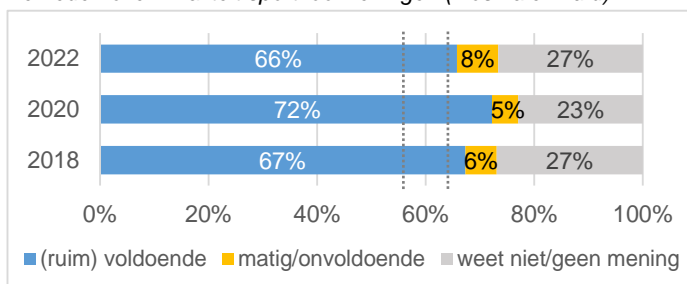
Tevreden over sportmogelijkheden bij verenigingen (Rosmalen zuid)



Tevredenheid over het sporten bij verenigingen is relatief hoog

In Rosmalen zuid (79%) is de tevredenheid over de sportmogelijkheden bij verenigingen hoger dan gemiddeld (64%).

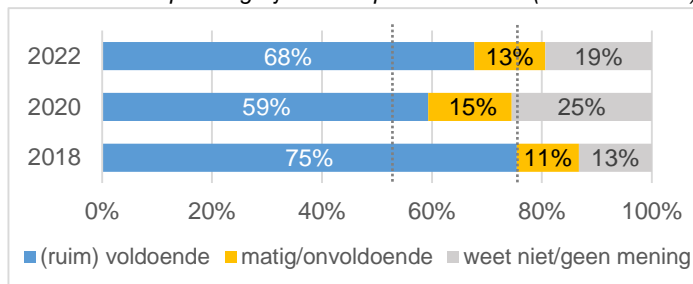
Tevreden over kwaliteit sportvoorzieningen (Rosmalen zuid)



Tevredenheid over de kwaliteit van sportvoorzieningen is relatief hoog

In Rosmalen zuid (66%) is de tevredenheid met de kwaliteit van de sportvoorzieningen hoger dan gemiddeld in de gemeente (57%).

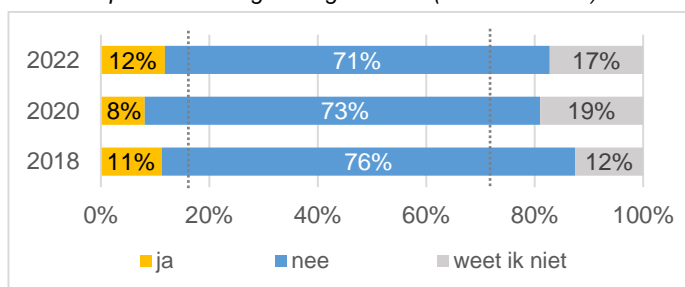
Tevreden over sportmogelijkheden openbare ruimte (Rosmalen zuid)



Tevredenheid over het sporten in de openbare ruimte is relatief hoog

In Rosmalen zuid (68%) is de tevredenheid over de sportmogelijkheden in de openbare ruimte hoger dan gemiddeld (54%).

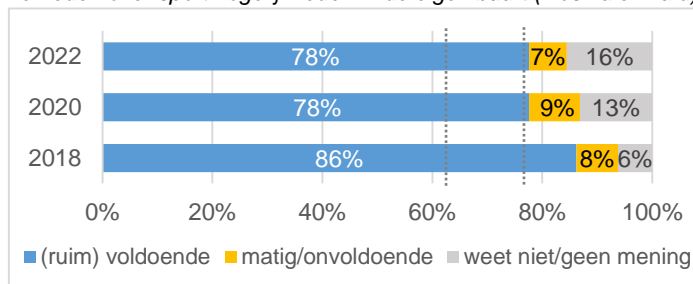
Mist een sportvoorziening in de gemeente (Rosmalen zuid)



12% van de volwassenen mist een sportvoorziening

Deze uitkomst verschilt niet significant van het gemiddelde in de gemeente.

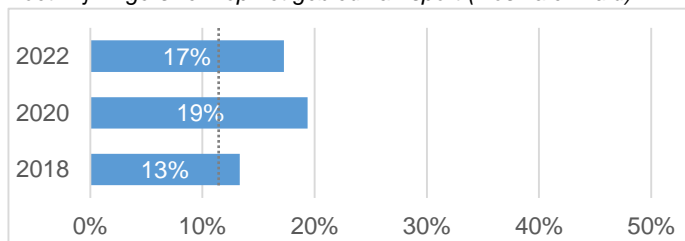
Tevreden over sportmogelijkheden in de eigen buurt (Rosmalen zuid)



Tevredenheid over het sporten in de eigen buurt is relatief hoog

In Rosmalen Zuid (78%) is de tevredenheid over de sportmogelijkheden in de eigen buurt hoger dan het gemiddelde (63%).

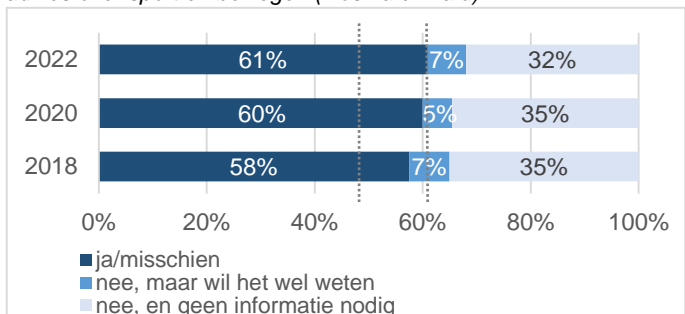
Doet vrijwilligerswerk op het gebied van sport (Rosmalen zuid)



17% doet vrijwilligerswerk op het gebied van sport

Deze uitkomst verschilt niet significant van het gemiddelde in de gemeente.

Weet waar men in de gemeente terecht kan voor informatie en advies over sport en bewegen (Rosmalen zuid)

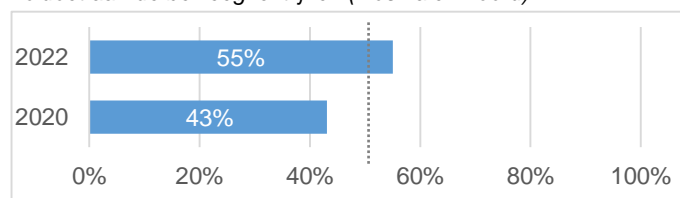


Zo'n 60% weet de weg naar informatie en advies over sport

Deze uitkomst verschilt niet significant van het gemiddelde in de gemeente.

Sport en bewegen in Rosmalen noord

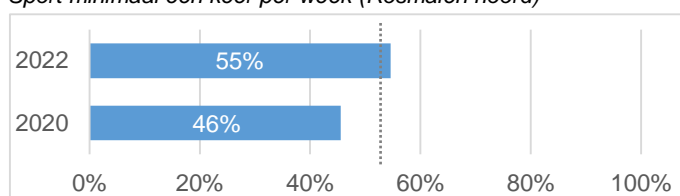
Voldoet aan de beweegrichtlijnen (Rosmalen noord)



Meer volwassenen voldoen aan de beweegrichtlijnen

Het percentage volwassenen dat voldoet aan de beweegrichtlijnen in Rosmalen Noord is gestegen van 43% in 2020 naar 55% in 2022.

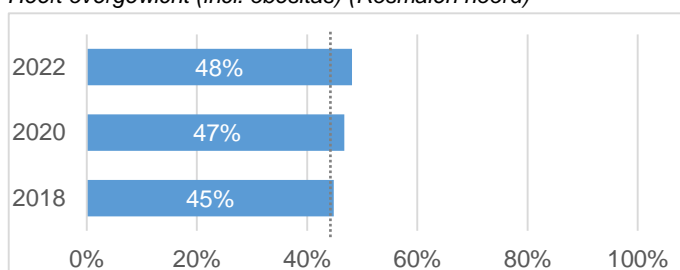
Sport minimaal één keer per week (Rosmalen noord)



Ruim de helft van de volwassenen sport tenminste wekelijks

Deze uitkomst is vergelijkbaar met het gemiddelde in de gemeente.

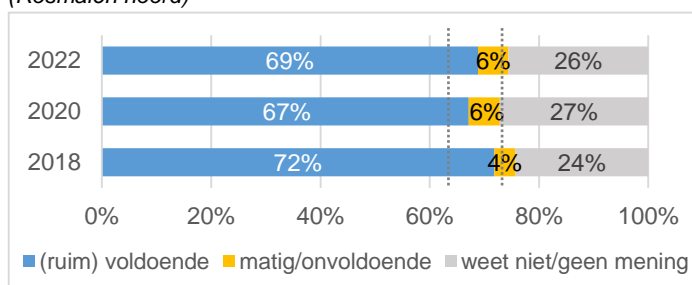
Heeft overgewicht (incl. obesitas) (Rosmalen noord)



Bijna de helft van de volwassenen heeft overgewicht

Deze uitkomst is vergelijkbaar met het gemiddelde in de gemeente.

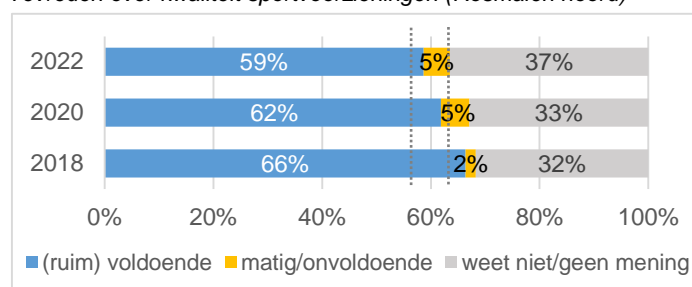
Tevreden over sportmogelijkheden bij verenigingen (Rosmalen noord)



Zo'n 70% is tevreden over sportmogelijkheden bij verenigingen

Deze uitkomst verschilt niet significant van het gemiddelde in de gemeente.

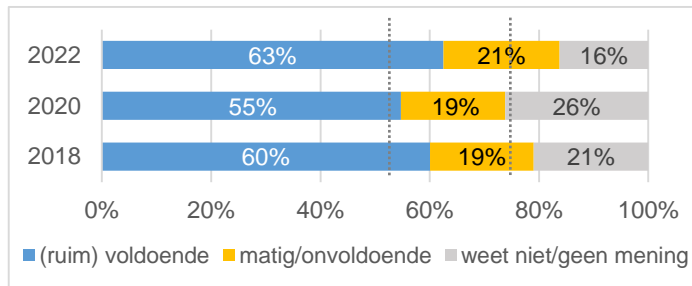
Tevreden over kwaliteit sportvoorzieningen (Rosmalen noord)



Bijna 60% is tevreden over de kwaliteit van sportvoorzieningen

Dit aandeel is vergelijkbaar met het gemiddelde in de gemeente.

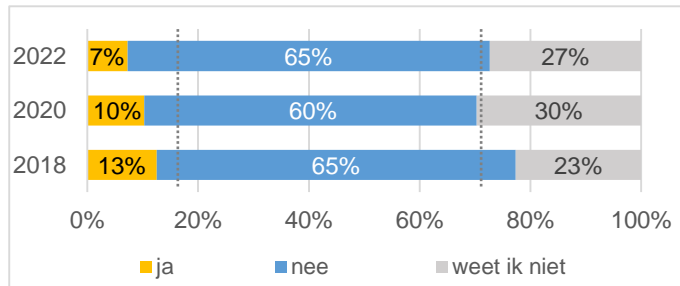
Tevreden over sportmogelijkheden openbare ruimte (Rosmalen noord)



Tevredenheid over het sporten in de openbare ruimte is relatief hoog

In Rosmalen noord (63%) is de tevredenheid over de sportmogelijkheden in de openbare ruimte hoger dan gemiddeld (54%).

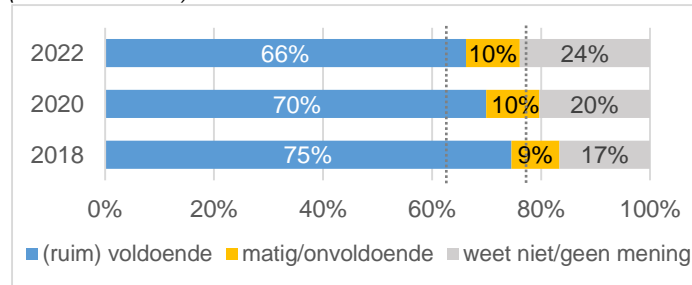
Mist een sportvoorziening in de gemeente (Rosmalen noord)



Relatief weinig volwassenen missen een sportvoorziening

In Rosmalen noord (7%) is het aandeel volwassenen dat een sportvoorziening mist lager dan gemiddeld in de gemeente (16%).

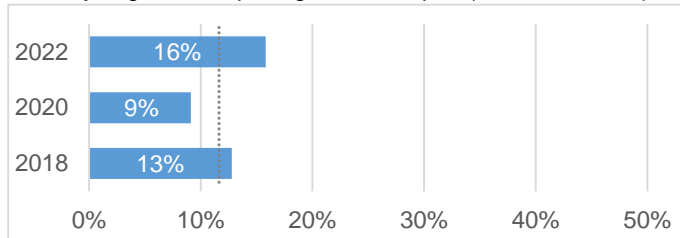
Tevreden over sportmogelijkheden in de eigen buurt (Rosmalen noord)



Twee derde is tevreden over sportmogelijkheden in de eigen buurt

Deze uitkomst is vergelijkbaar met het gemiddelde in 's-Hertogenbosch, en er zijn geen significante verschillen in de tijd.

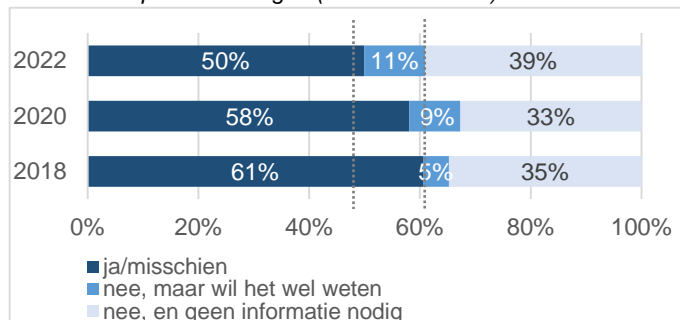
Doet vrijwilligerswerk op het gebied van sport (Rosmalen noord)



16% doet vrijwilligerswerk op het gebied van sport

Deze uitkomst verschilt niet significant van het gemiddelde in de gemeente.

Weet waar men in de gemeente terecht kan voor informatie en advies over sport en bewegen (Rosmalen noord)

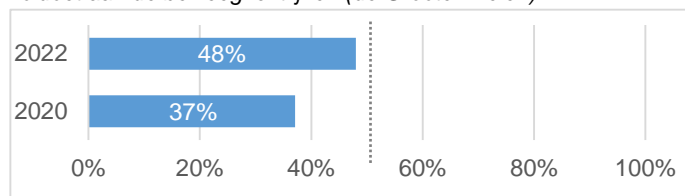


De helft weet de weg naar informatie en advies over sport en bewegen

Dit is vergelijkbaar met het gemiddelde in 's-Hertogenbosch. Wel is het afgenomen van 61% in 2018 naar 50% in 2022.

Sport en bewegen in de Groote Wielen

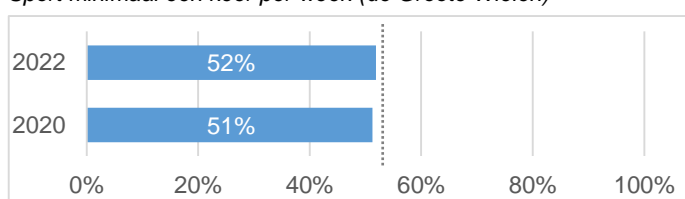
Voldoet aan de beweegrichtlijnen (de Groote Wielen)



Bijna de helft van de volwassenen voldoet aan de beweegrichtlijnen

Deze uitkomst is redelijk vergelijkbaar met het gemiddelde in 's-Hertogenbosch, en er zijn geen significante verschillen in de tijd.

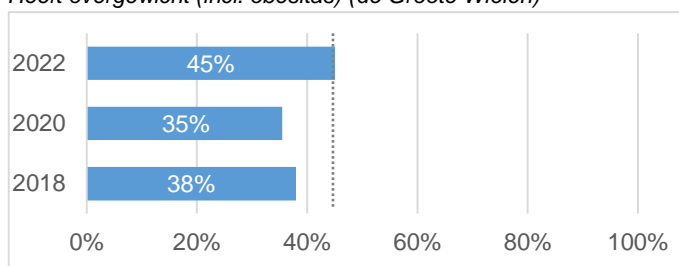
Sport minimaal één keer per week (de Groote Wielen)



Iets meer dan de helft sport tenminste wekelijks

Deze uitkomst is vergelijkbaar met het gemiddelde in de gemeente.

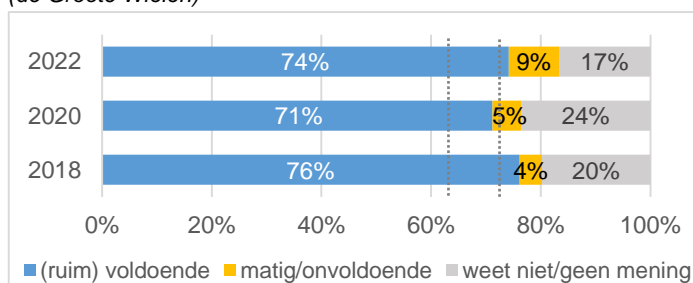
Heeft overgewicht (incl. obesitas) (de Groote Wielen)



45% van de volwassenen heeft overgewicht

Dit aandeel is gelijk aan het gemiddelde in 's-Hertogenbosch. Ook zijn er geen significante verschillen in de tijd.

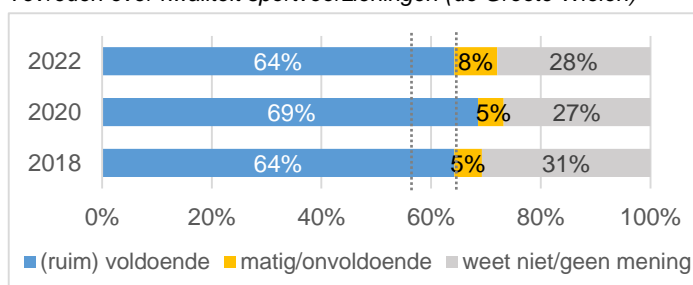
Tevreden over sportmogelijkheden bij verenigingen (de Groote Wielen)



Tevredenheid over het sporten bij verenigingen is relatief hoog

In de Groote Wielen (74%) is de tevredenheid over de sportmogelijkheden bij verenigingen hoger dan gemiddeld (64%).

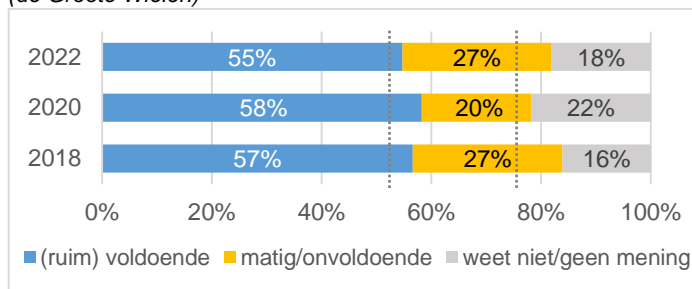
Tevreden over kwaliteit sportvoorzieningen (de Groote Wielen)



Ruim 60% is tevreden over de kwaliteit van sportvoorzieningen

Deze uitkomst verschilt niet significant van het gemiddelde in de gemeente, en er zijn geen significante verschillen in de tijd.

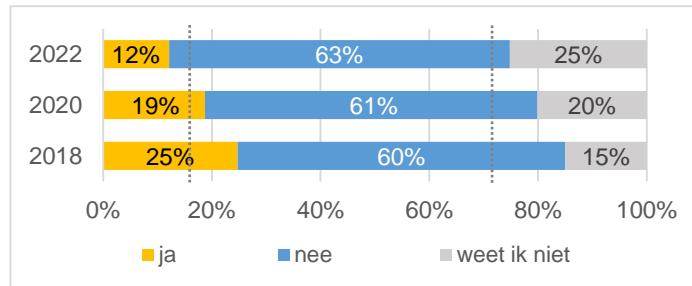
*Tevreden over sportmogelijkheden openbare ruimte
(de Groote Wielen)*



Ruim de helft is tevreden over het sporten in de openbare ruimte

Dit aandeel is vergelijkbaar met het gemiddelde in 's-Hertogenbosch.

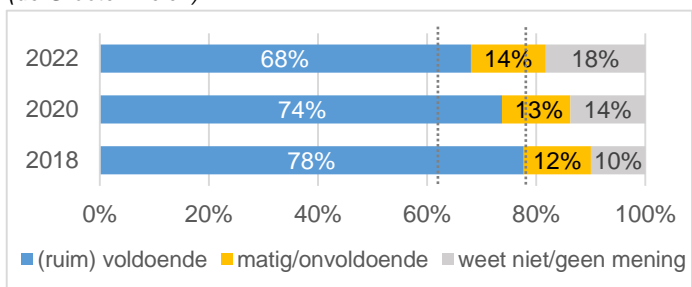
Mist een sportvoorziening in de gemeente (de Groote Wielen)



Minder volwassenen missen een sportvoorziening

In de Groote Wielen is het aandeel volwassenen dat een sportvoorziening mist de afgelopen jaren afgenomen.

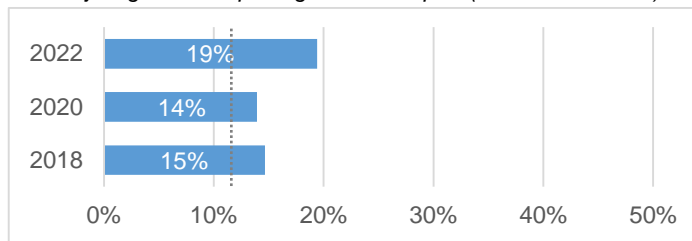
*Tevreden over sportmogelijkheden in de eigen buurt
(de Groote Wielen)*



Bijna 70% is tevreden over sportmogelijkheden in eigen buurt

Deze uitkomst is vergelijkbaar met het gemiddelde in 's-Hertogenbosch, en er zijn geen significante verschillen in de tijd.

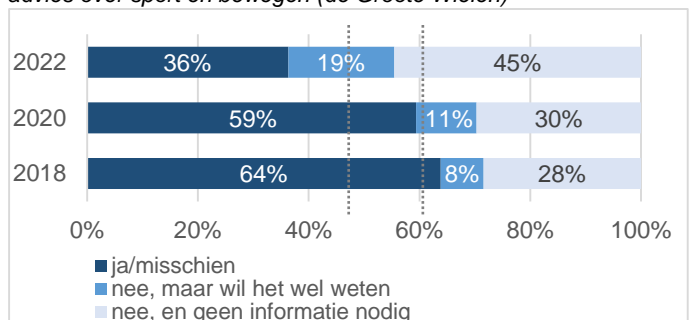
Doet vrijwilligerswerk op het gebied van sport (de Groote Wielen)



Relatief veel volwassenen doen vrijwilligerswerk rond sport

In 2022 doen relatief veel inwoners uit de Groote Wielen (19%) vrijwilligerswerk op het gebied van sport. Het aandeel is hoger dan gemiddeld in de gemeente (12%).

Weet waar men in de gemeente terecht kan voor informatie en advies over sport en bewegen (de Groote Wielen)

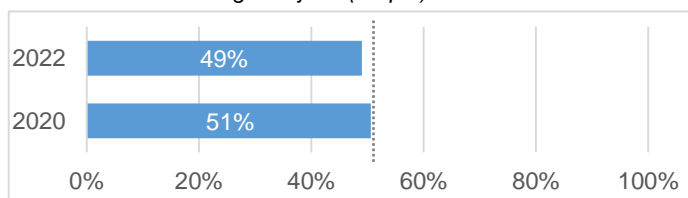


Relatief weinig volwassenen weten de weg naar informatie en advies

Het percentage volwassenen dat (mogelijk) weet waar ze terecht kunnen voor informatie en advies over sport en bewegen, is in de Groote Wielen (36%) lager dan het gemiddelde (48%) en ook lager dan in 2020 en 2018.

Sport en bewegen in Empel

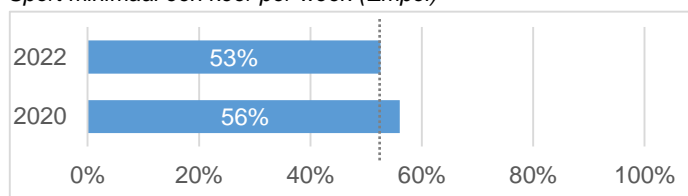
Voldoet aan de beweegrichtlijnen (Empel)



De helft van de volwassenen voldoet aan de beweegrichtlijnen

Dit aandeel is vergelijkbaar met het gemiddelde in de gemeente.

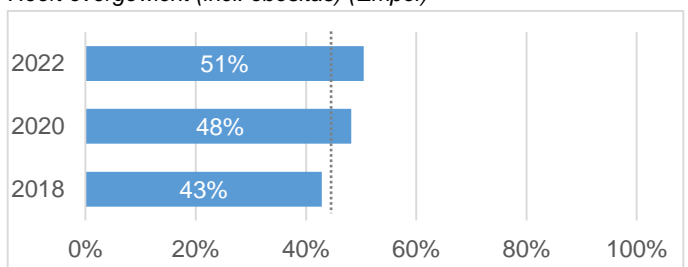
Sport minimaal één keer per week (Empel)



Ruim de helft van de volwassenen sport tenminste wekelijks

Dit aandeel is in Empel even hoog als gemiddeld in de gemeente.

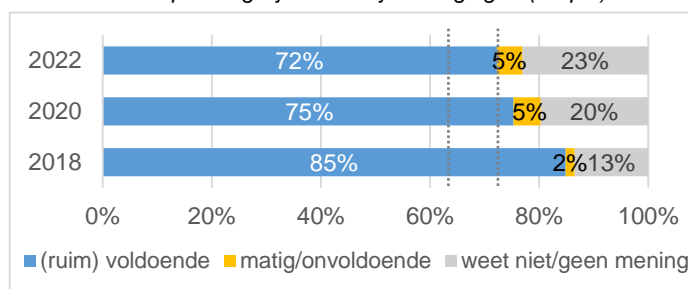
Heeft overgewicht (incl. obesitas) (Empel)



De helft van de volwassenen heeft overgewicht

Deze uitkomst verschilt niet significant van het gemiddelde in de gemeente.

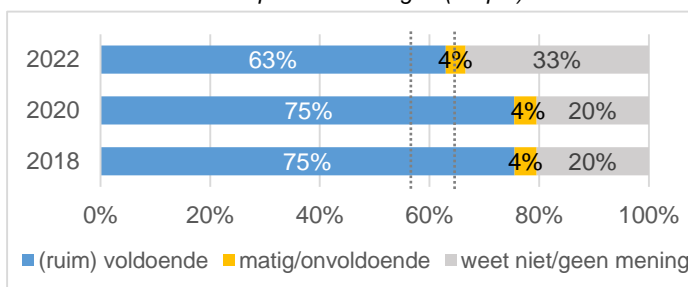
Tevreden over sportmogelijkheden bij verenigingen (Empel)



Tevredenheid over sporten bij sportverenigingen is relatief hoog

In Empel (72%) is het percentage volwassenen dat een (ruim) voldoende geeft voor de sportmogelijkheden bij verenigingen hoger dan het gemiddelde (64%). Wel is de tevredenheid de afgelopen jaren gedaald.

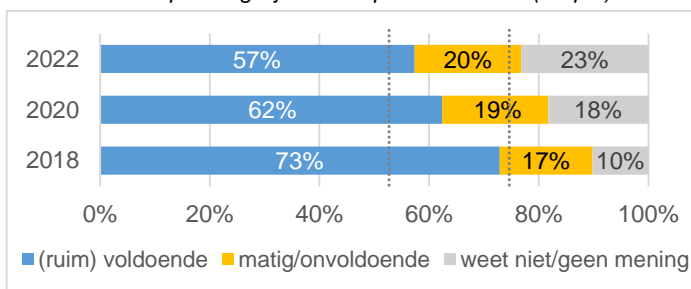
Tevreden over kwaliteit sportvoorzieningen (Empel)



Tevredenheid over de kwaliteit van sportvoorzieningen is afgenomen

In Empel is het percentage volwassenen dat een (ruim) voldoende geeft voor de kwaliteit van de sportvoorzieningen in 2022 lager dan in 2020 en 2018.

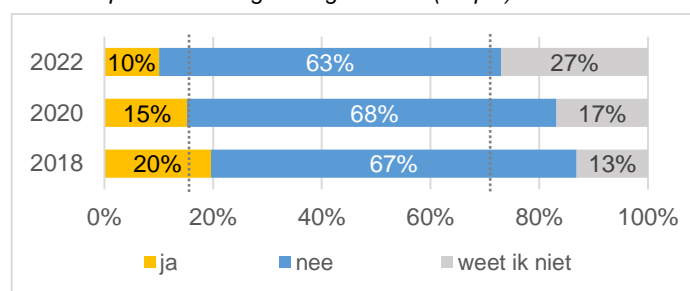
Tevreden over sportmogelijkheden openbare ruimte (Empel)



Tevredenheid over het sporten in de openbare ruimte is afgenomen

De tevredenheid over sporten in de openbare ruimte is afgenomen in Empel, van 73% in 2018 naar 62% in 2020 en vervolgens naar 57% in 2022.

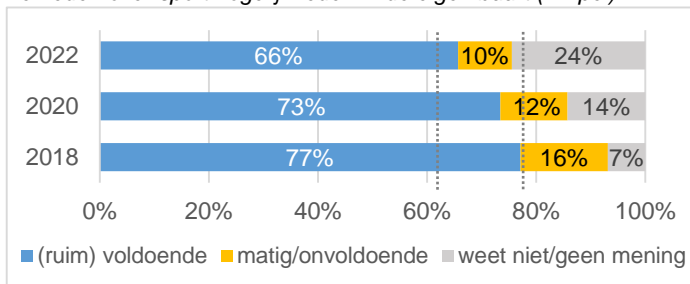
Mist een sportvoorziening in de gemeente (Empel)



Relatief weinig volwassenen missen een sportvoorziening

In Empel is het percentage volwassenen dat aangeeft een sportvoorziening te missen de afgelopen jaren afgenomen. Het ligt in 2022 (10%) zelfs lager dan het gemiddelde in de gemeente (16%).

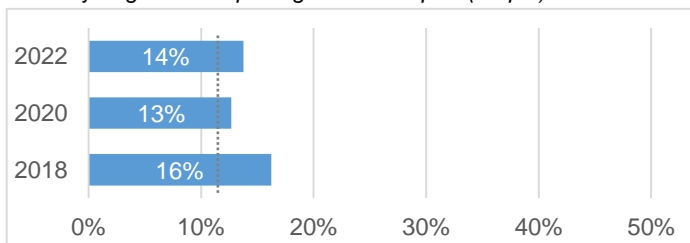
Tevreden over sportmogelijkheden in de eigen buurt (Empel)



Tevredenheid over het sporten in de eigen buurt is afgenomen

De tevredenheid over de sportmogelijkheden in de eigen buurt is significant gedaald in Empel, van 77% in 2018 naar 73% in 2020 en vervolgens naar 66% in 2022.

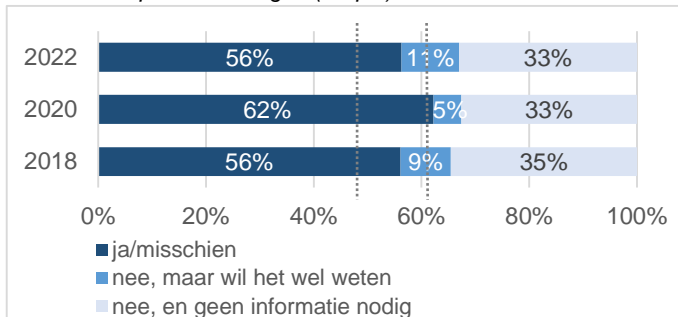
Doet vrijwilligerswerk op het gebied van sport (Empel)



14% doet vrijwilligerswerk op het gebied van sport

Deze uitkomst verschilt niet significant van het gemiddelde in de gemeente.

Weet waar men in de gemeente terecht kan voor informatie en advies over sport en bewegen (Empel)

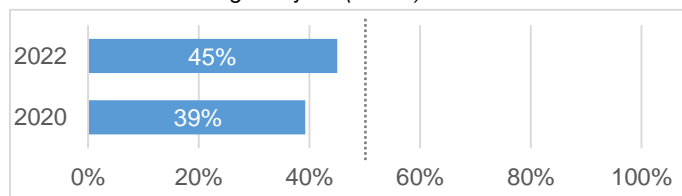


56% weet de weg naar informatie en advies over sport en bewegen

Deze uitkomst verschilt niet significant van het gemiddelde in de gemeente.

Sport en bewegen in Noord

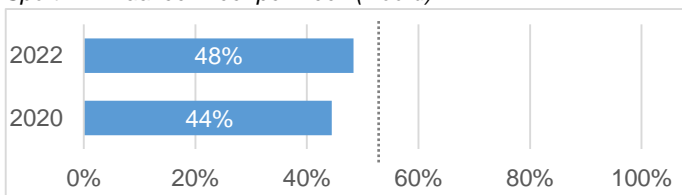
Voldoet aan de beweegrichtlijnen (Noord)



45% van de volwassenen voldoet aan de beweegrichtlijnen

Van alle wijken in 's-Hertogenbosch is het aandeel in Noord (45%), West (46%) en Maaspoort (46%) het laagst.

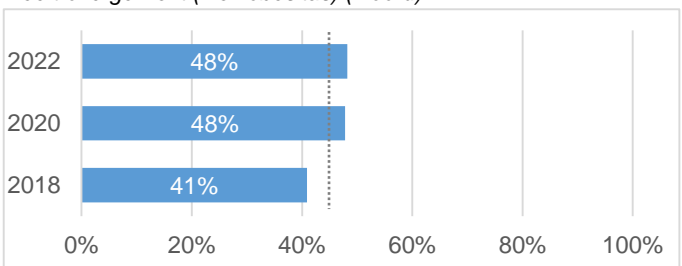
Sport minimaal één keer per week (Noord)



Vrijwel de helft van de volwassenen sport tenminste wekelijks

Deze uitkomst verschilt niet significant van het gemiddelde in de gemeente.

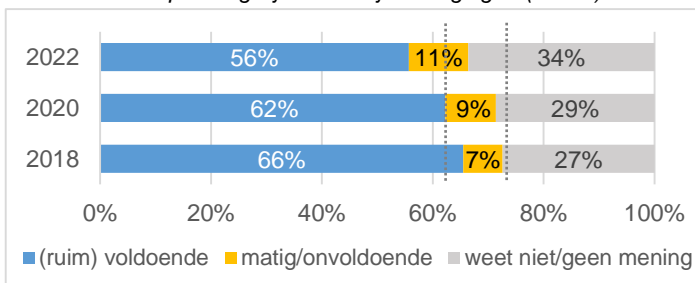
Heeft overgewicht (incl. obesitas) (Noord)



Bijna de helft van de volwassenen heeft overgewicht

Dit is vergelijkbaar met het gemiddelde in de gemeente. Het percentage volwassenen met obesitas in Noord (20%) is echter significant hoger dan het gemiddelde (12%).

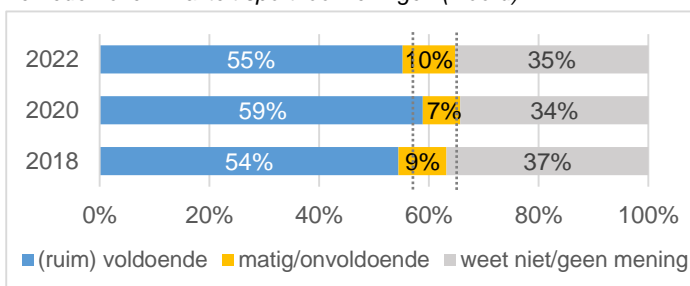
Tevreden over sportmogelijkheden bij verenigingen (Noord)



56% is tevreden over sportmogelijkheden bij verenigingen

Deze uitkomst verschilt niet significant van het gemiddelde in de gemeente, en er zijn geen significante verschillen in de tijd.

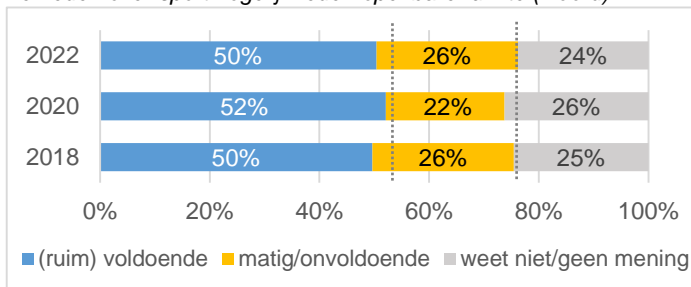
Tevreden over kwaliteit sportvoorzieningen (Noord)



55% is tevreden over de kwaliteit van sportvoorzieningen

Dit aandeel is vergelijkbaar met het gemiddelde in de gemeente.

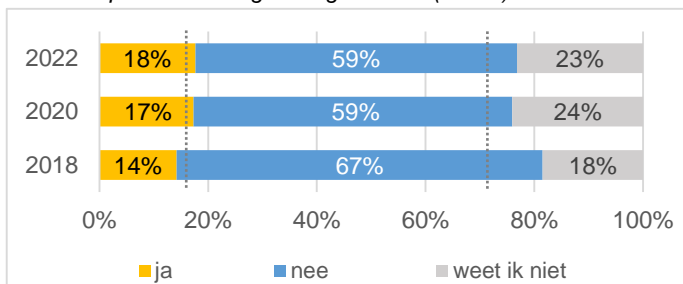
Tevreden over sportmogelijkheden openbare ruimte (Noord)



De helft is tevreden over sportmogelijkheden in openbare ruimte

Deze uitkomst verschilt niet significant van het gemiddelde in de gemeente.

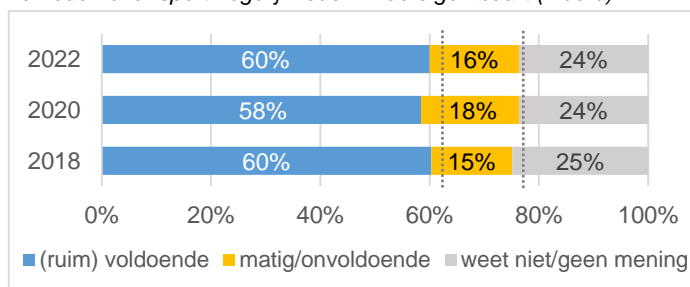
Mist een sportvoorziening in de gemeente (Noord)



18% van de volwassenen mist een sportvoorziening

Deze uitkomst verschilt niet significant van het gemiddelde in de gemeente.

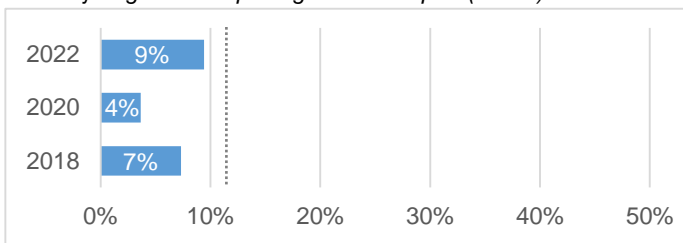
Tevreden over sportmogelijkheden in de eigen buurt (Noord)



60% is tevreden over sportmogelijkheden in de eigen buurt

Dit aandeel is vergelijkbaar met het gemiddelde in 's-Hertogenbosch.

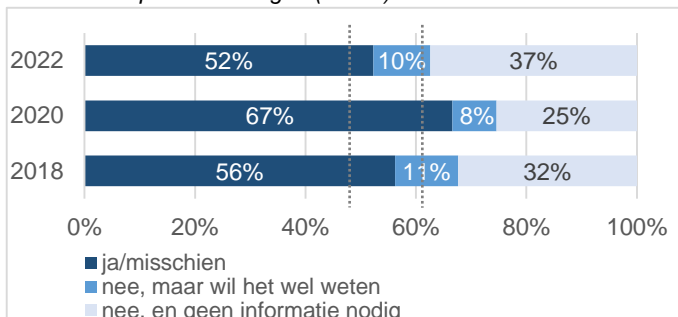
Doet vrijwilligerswerk op het gebied van sport (Noord)



Meer sportvrijwilligers in Noord

In Noord is het aandeel volwassenen dat vrijwilligerswerk doet op het gebied van sport de afgelopen twee jaar significant toegenomen.

Weet waar men in de gemeente terecht kan voor informatie en advies over sport en bewegen (Noord)

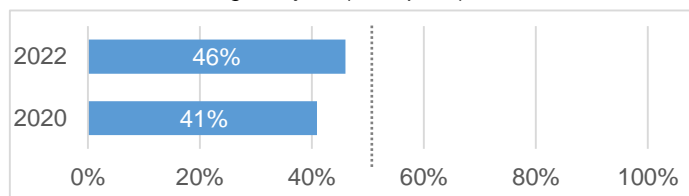


Minder volwassenen weten de weg naar informatie en advies

Het percentage volwassenen dat (mogelijk) weet waar ze terecht kunnen voor informatie en advies over sport en bewegen is gedaald van 67% in 2020 naar 52% in 2022.

Sport en bewegen in Maaspoort

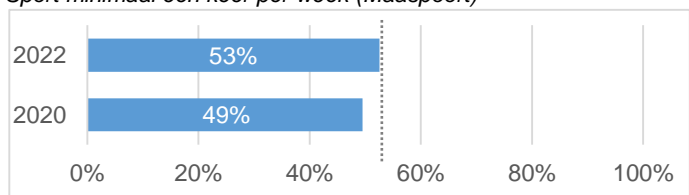
Voldoet aan de beweegrichtlijnen (Maaspoort)



46% van de volwassenen voldoet aan de beweegrichtlijnen

Van alle wijken in 's-Hertogenbosch is het aandeel in Maaspoort (46%), West (46%) en Noord (45%) het laagst.

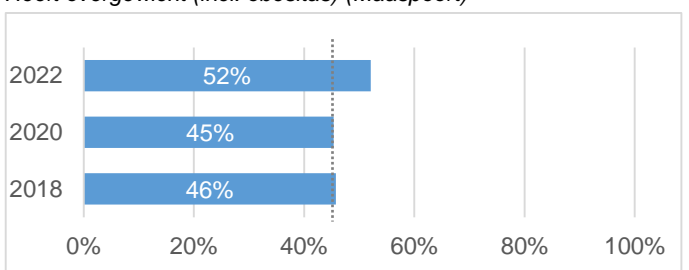
Sport minimaal één keer per week (Maaspoort)



Ruim de helft van de volwassenen sport minstens wekelijks

Dit aandeel is in Maaspoort even hoog als gemiddeld in de gemeente.

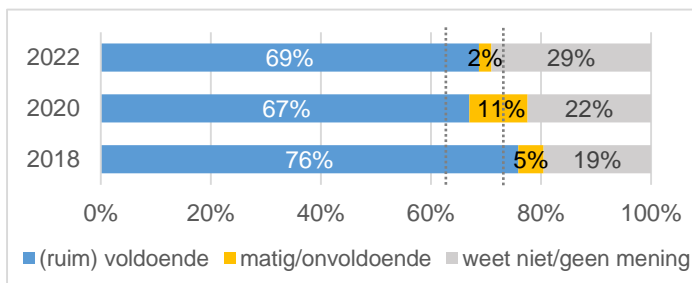
Heeft overgewicht (incl. obesitas) (Maaspoort)



Iets meer dan de helft van de volwassenen heeft overgewicht

Deze uitkomst verschilt niet significant van het gemiddelde in de gemeente. Ook zijn er geen significante verschillen in de tijd.

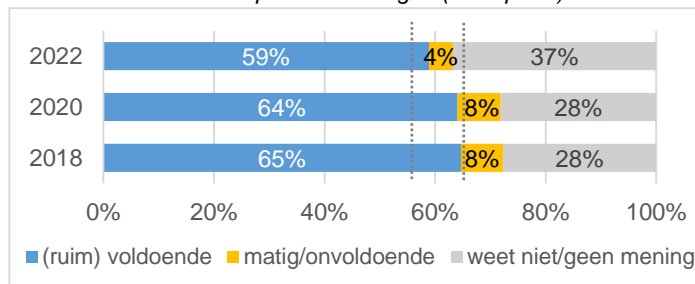
Tevreden over sportmogelijkheden bij verenigingen (Maaspoort)



Bijna 70% is tevreden over sportmogelijkheden bij verenigingen

Deze uitkomst verschilt niet significant van het gemiddelde in de gemeente.

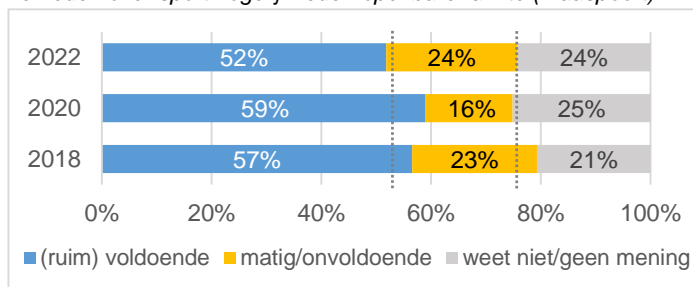
Tevreden over kwaliteit sportvoorzieningen (Maaspoort)



Bijna 60% is tevreden over de kwaliteit van sportvoorzieningen

Deze uitkomst is vergelijkbaar met het gemiddelde in 's-Hertogenbosch, en er zijn geen significante verschillen in de tijd.

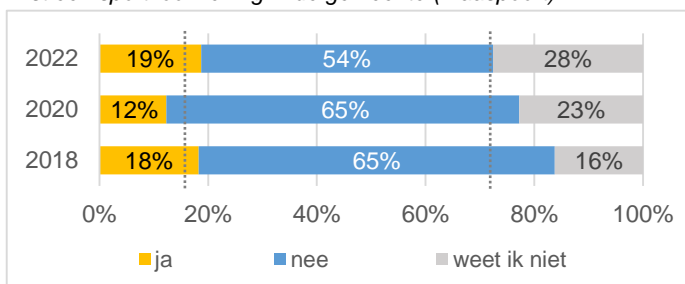
Tevreden over sportmogelijkheden openbare ruimte (Maaspoort)



De helft is tevreden over sportmogelijkheden in openbare ruimte

Dit aandeel is vergelijkbaar met het gemiddelde in de gemeente. Ook zijn er geen significante verschillen in de tijd.

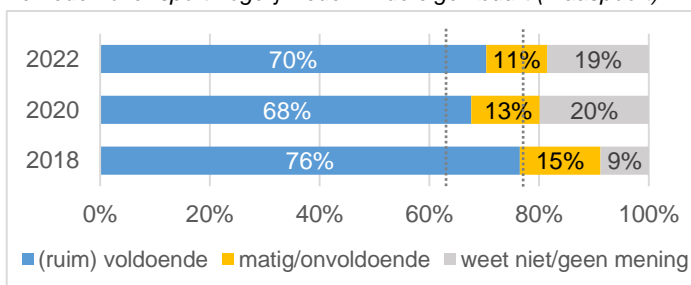
Mist een sportvoorziening in de gemeente (Maaspoort)



19% van de volwassenen mist een sportvoorziening

Deze uitkomst verschilt niet significant van het gemiddelde in de gemeente.

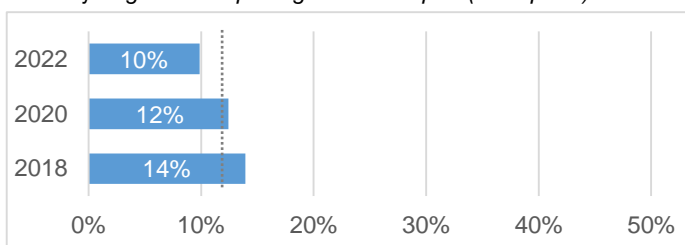
Tevreden over sportmogelijkheden in de eigen buurt (Maaspoort)



Relatief veel volwassenen tevreden over het sporten in de eigen buurt

In Maaspoort (70%) is de tevredenheid over de sportmogelijkheden in de eigen buurt hoger dan gemiddeld (63%).

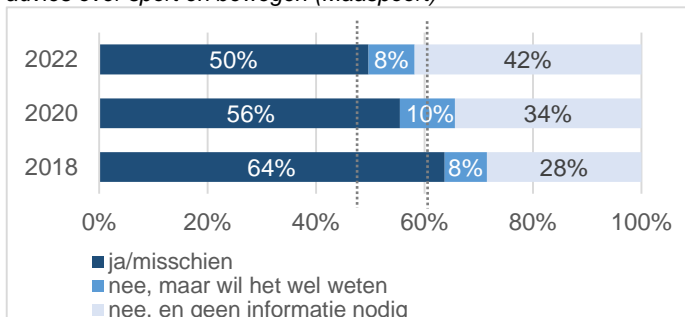
Doet vrijwilligerswerk op het gebied van sport (Maaspoort)



1 op de 10 volwassenen doet vrijwilligerswerk in de sport

Deze uitkomst verschilt niet significant van het gemiddelde in de gemeente.

Weet waar men in de gemeente terecht kan voor informatie en advies over sport en bewegen (Maaspoort)

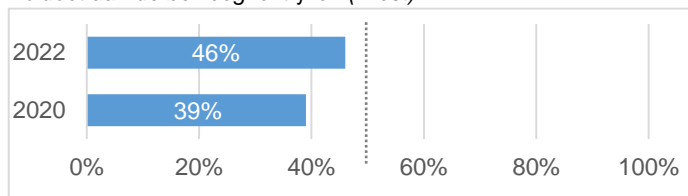


De helft weet de weg naar informatie en advies over sport en bewegen

Het percentage volwassenen dat (mogelijk) weet waar ze terecht kunnen voor informatie en advies over sport en bewegen is gedaald van 64% in 2018 naar 50% in 2022.

Sport en bewegen in West

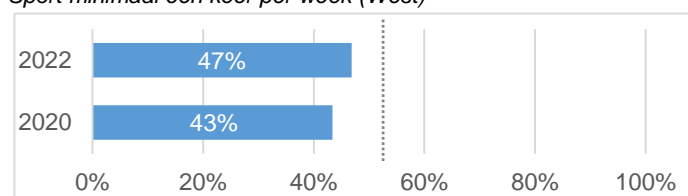
Voldoet aan de beweegrichtlijnen (West)



46% van de volwassenen voldoet aan de beweegrichtlijnen

Van alle wijken in 's-Hertogenbosch is het aandeel in West (46%), Maaspoort (46%) en Noord (45%) het laagst.

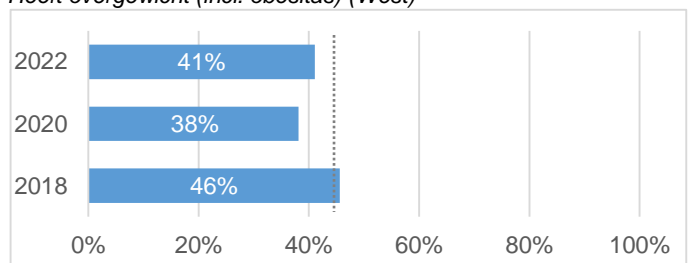
Sport minimaal één keer per week (West)



Bijna de helft van de volwassenen sport tenminste wekelijks

Deze uitkomst verschilt niet significant van het gemiddelde in de gemeente.

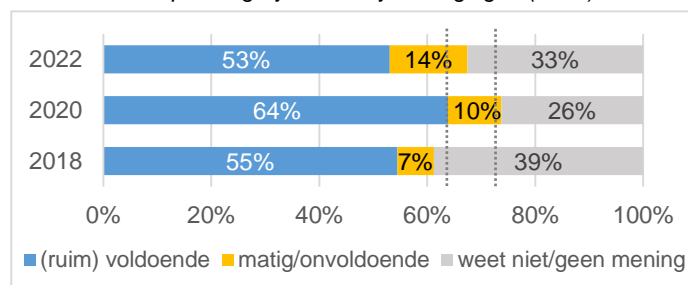
Heeft overgewicht (incl. obesitas) (West)



Zo'n 40% van de volwassenen heeft overgewicht

Deze uitkomst verschilt niet significant van het gemiddelde in de gemeente.

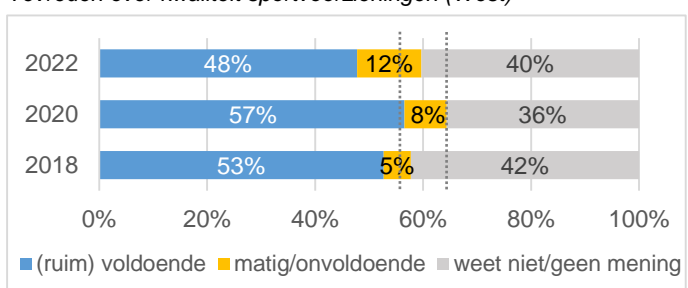
Tevreden over sportmogelijkheden bij verenigingen (West)



Tevredenheid over het sporten bij verenigingen is relatief laag

In West is de tevredenheid over sporten bij verenigingen (53%) significant lager dan het gemiddelde van 64%. Het percentage dat een 'matig' of 'onvoldoende' geeft, is bovendien de afgelopen jaren gestegen.

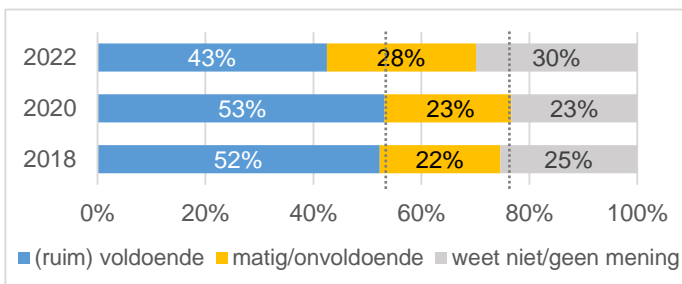
Tevreden over kwaliteit sportvoorzieningen (West)



Tevredenheid over de kwaliteit van sportvoorzieningen is relatief laag

In West is de tevredenheid (48%) lager dan gemiddeld in de gemeente (57%). Bovendien is het aandeel volwassenen dat een 'matig' of 'onvoldoende' geeft de afgelopen jaren toegenomen.

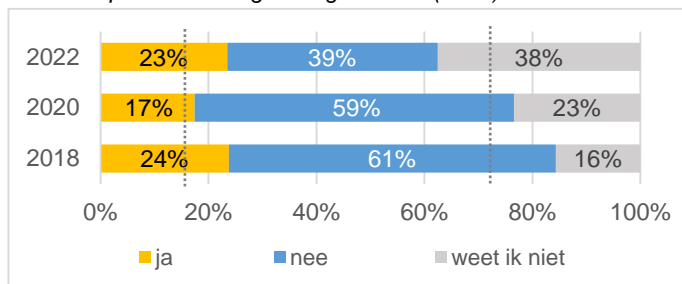
Tevreden over sportmogelijkheden openbare ruimte (West)



Tevredenheid over het sporten in de openbare ruimte is relatief laag

In West (43%) is de tevredenheid over de sportmogelijkheden in de openbare ruimte lager dan gemiddeld in de gemeente (54%).

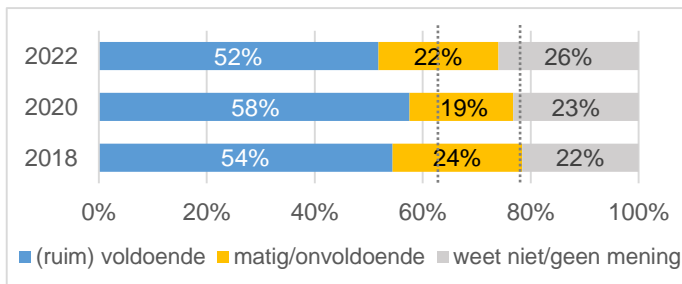
Mist een sportvoorziening in de gemeente (West)



Bijna een kwart van de volwassenen mist een sportvoorziening

Deze uitkomst verschilt niet significant van het gemiddelde in de gemeente.

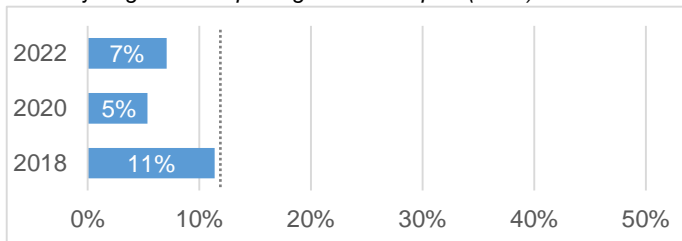
Tevreden over sportmogelijkheden in de eigen buurt (West)



Tevredenheid over het sporten in de eigen buurt is relatief laag

In West (52%) geven volwassenen minder vaak dan gemiddeld (63%) een (ruim) voldoende. En relatief vaak een 'matig/onvoldoende' (22%).

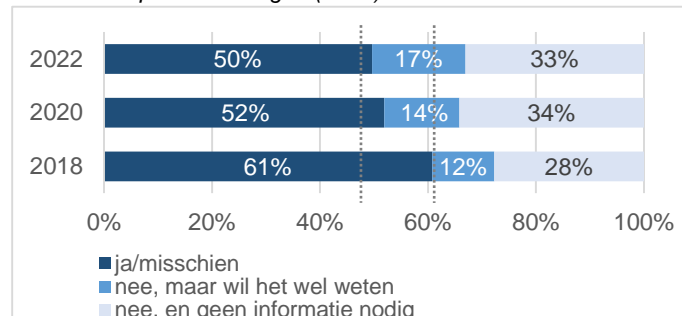
Doet vrijwilligerswerk op het gebied van sport (West)



Het aandeel sportvrijwilligers is in West lager dan gemiddeld

In West (7%) is het aandeel volwassenen dat vrijwilligerswerk doet op het gebied van sport lager dan gemiddeld in de gemeente (12%).

Weet waar men in de gemeente terecht kan voor informatie en advies over sport en bewegen (West)

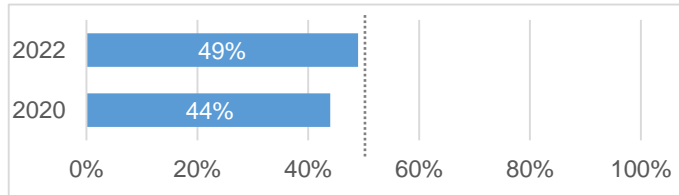


De helft weet de weg naar informatie en advies over sport en bewegen

Dit aandeel is vergelijkbaar met het gemiddelde in 's-Hertogenbosch.

Sport en bewegen in Engelen

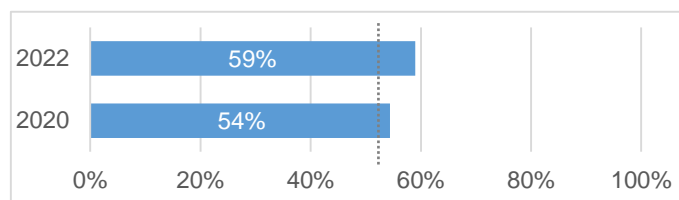
Voldoet aan de beweegrichtlijnen (Engelen)



Bijna de helft van de volwassenen voldoet aan de beweegrichtlijnen

Deze uitkomst is vergelijkbaar met het gemiddelde in 's-Hertogenbosch, en er zijn geen significante verschillen in de tijd.

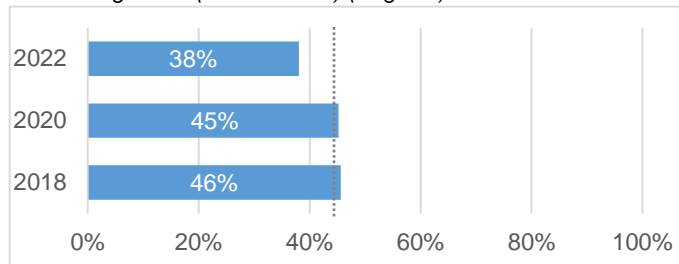
Sport minimaal één keer per week (Engelen)



Zo'n 60% van de volwassenen sport tenminste wekelijks

In Engelen is het aandeel relatief hoog (59%), maar niet significant hoger dan het gemeentelijk gemiddelde (53%).

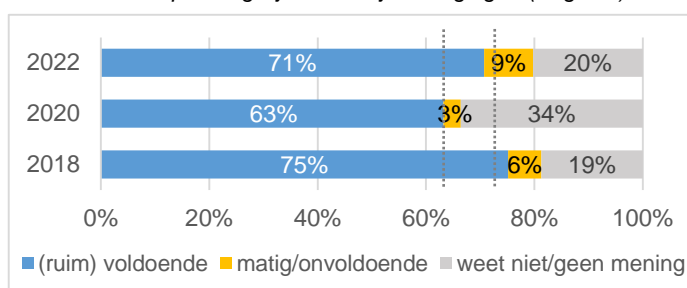
Heeft overgewicht (incl. obesitas) (Engelen)



Bijna 40% van de volwassenen heeft overgewicht

Deze uitkomst verschilt niet significant van het gemiddelde in de gemeente. Ook zijn er geen significante verschillen in de tijd.

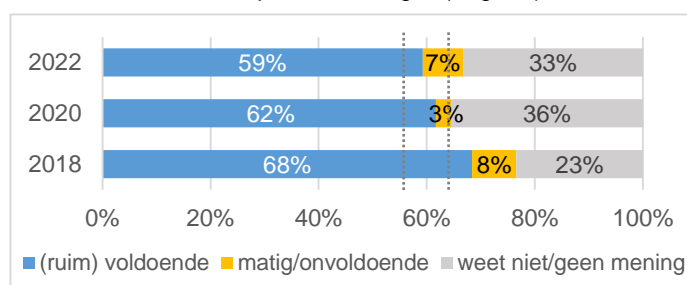
Tevreden over sportmogelijkheden bij verenigingen (Engelen)



Circa 70% is tevreden over de sportmogelijkheden bij verenigingen

Deze uitkomst verschilt (net) niet significant van het gemiddelde in de gemeente, en er zijn geen significante verschillen in de tijd.

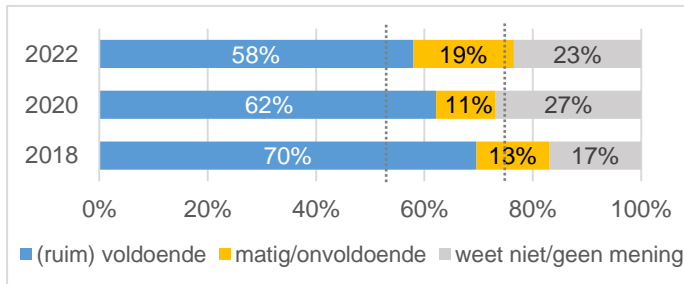
Tevreden over kwaliteit sportvoorzieningen (Engelen)



Bijna 60% is tevreden over de kwaliteit van sportvoorzieningen

Dit aandeel is vergelijkbaar met het gemiddelde in de gemeente.

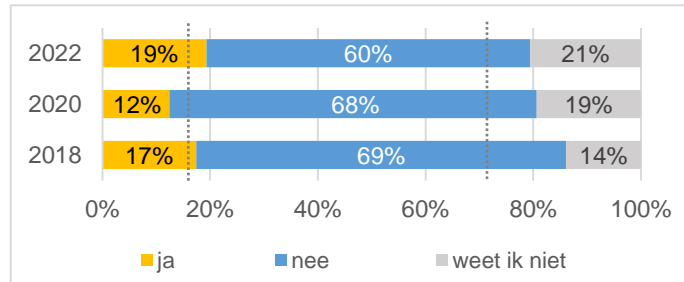
Tevreden over sportmogelijkheden openbare ruimte (Engelen)



Tevredenheid over het sporten in de openbare ruimte is afgenomen

Het aandeel volwassenen dat een (ruim) voldoende geeft, is gedaald van 70% in 2018 naar 62% in 2020 en vervolgens naar 58% in 2022.

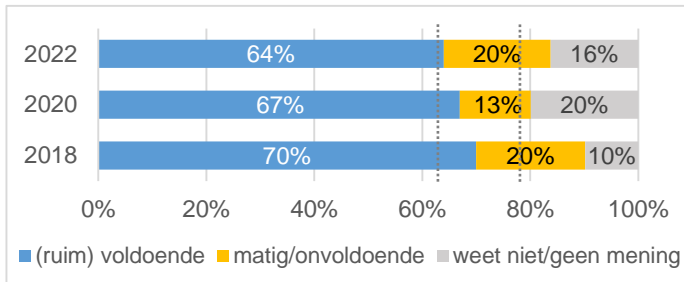
Mist een sportvoorziening in de gemeente (Engelen)



19% van de volwassenen mist een sportvoorziening

Deze uitkomst verschilt niet significant van het gemiddelde in de gemeente.

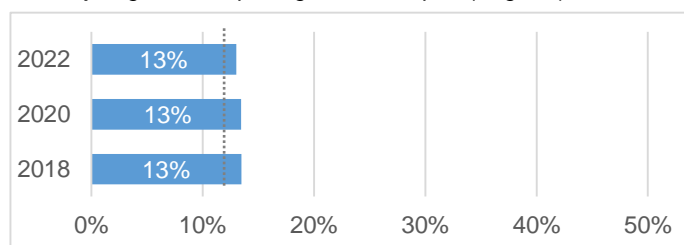
Tevreden over sportmogelijkheden in de eigen buurt (Engelen)



64% is tevreden over sportmogelijkheden in de eigen buurt

Dit aandeel is bijna gelijk aan het gemiddelde in 's-Hertogenbosch, en er zijn geen significante verschillen in de tijd.

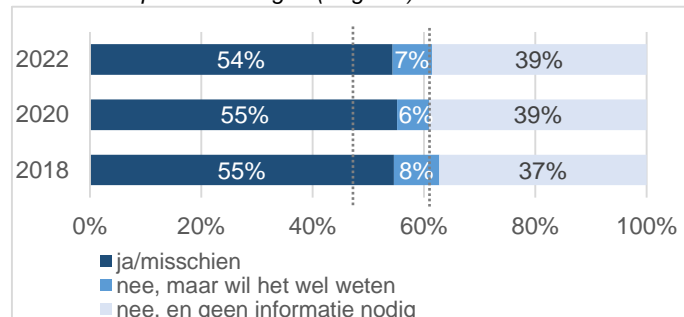
Doet vrijwilligerswerk op het gebied van sport (Engelen)



13% doet vrijwilligerswerk op het gebied van sport

Dit aandeel is vergelijkbaar met het gemiddelde in de gemeente.

Weet waar men in de gemeente terecht kan voor informatie en advies over sport en bewegen (Engelen)

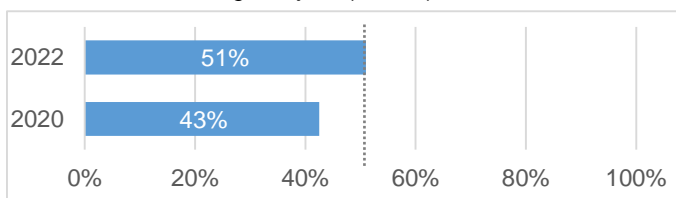


Ruim de helft weet de weg naar informatie en advies over sport

Deze uitkomst verschilt niet significant van het gemiddelde in de gemeente.

Sport en bewegen in Nuland

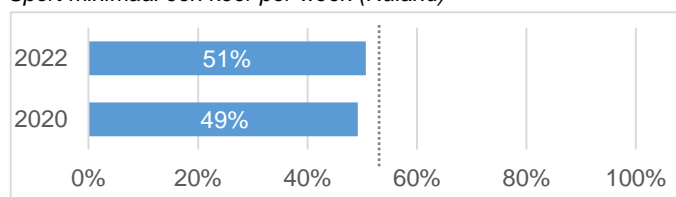
Voldoet aan de beweegrichtlijnen (Nuland)



De helft van de volwassenen voldoet aan de beweegrichtlijnen

Deze uitkomst is gelijk aan het gemiddelde in 's-Hertogenbosch, en er zijn geen significante verschillen in de tijd.

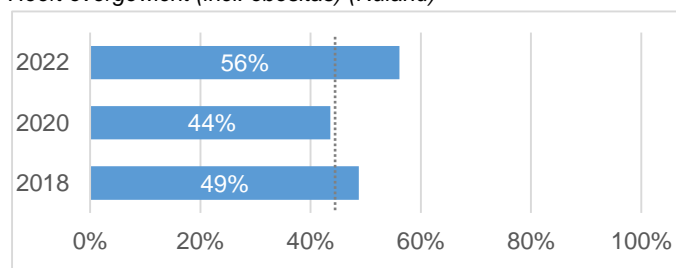
Sport minimaal één keer per week (Nuland)



De helft van de volwassenen sport tenminste wekelijks

Dit aandeel is in Nuland vergelijkbaar met het gemiddelde in de gemeente.

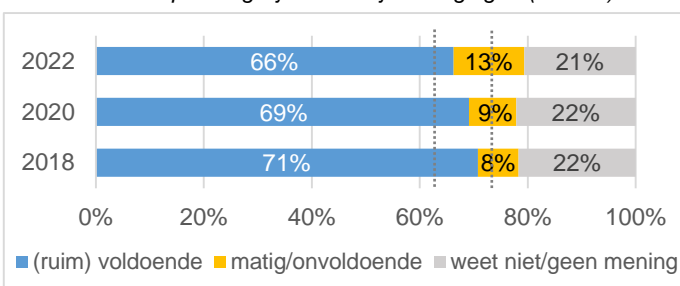
Heeft overgewicht (incl. obesitas) (Nuland)



Relatief veel volwassenen hebben overgewicht

In Nuland (56%) is het aandeel volwassenen met overgewicht significant hoger dan het gemiddelde (45%). Bovendien is het percentage in Nuland gestegen.

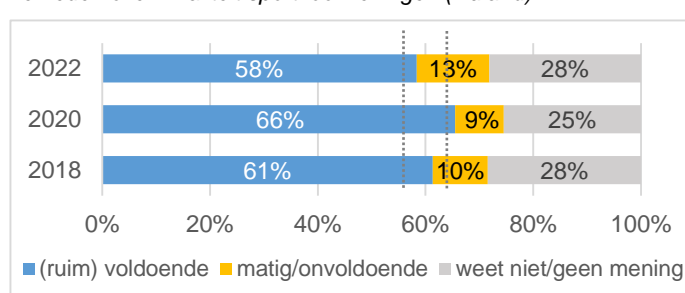
Tevreden over sportmogelijkheden bij verenigingen (Nuland)



Twee derde is tevreden over sportmogelijkheden bij verenigingen

Dit aandeel is bijna gelijk aan het gemiddelde in 's-Hertogenbosch.

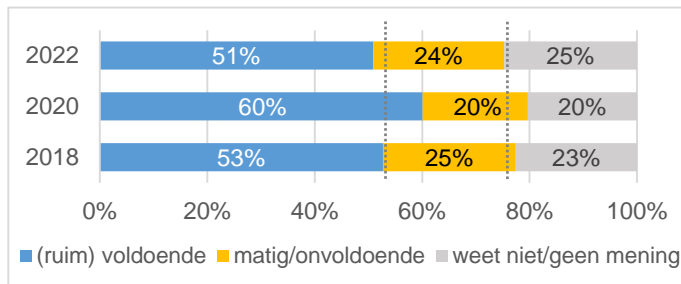
Tevreden over kwaliteit sportvoorzieningen (Nuland)



Bijna 60% is tevreden over de kwaliteit van sportvoorzieningen

Dit aandeel is vrijwel gelijk aan het gemiddelde in de gemeente, en er zijn geen significante verschillen in de tijd.

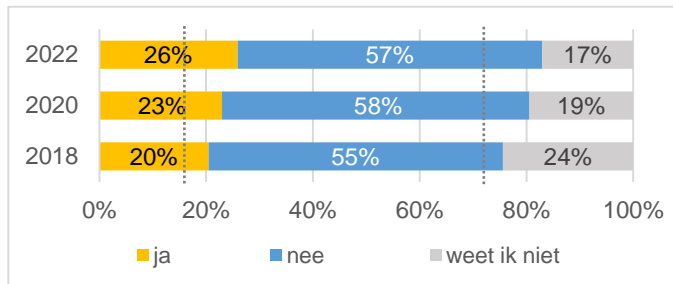
Tevreden over sportmogelijkheden openbare ruimte (Nuland)



De helft is tevreden over sportmogelijkheden in openbare ruimte

Deze uitkomst is vergelijkbaar met het gemiddelde in 's-Hertogenbosch, en er zijn geen significante verschillen in de tijd.

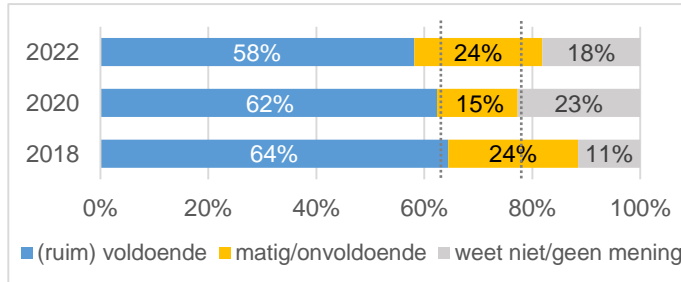
Mist een sportvoorziening in de gemeente (Nuland)



Relatief veel volwassenen uit Nuland missen een sportvoorziening

In Nuland geeft ongeveer een kwart (26%) aan dat ze een sportvoorziening missen, wat significant hoger is dan het gemiddelde in de gemeente (16%).

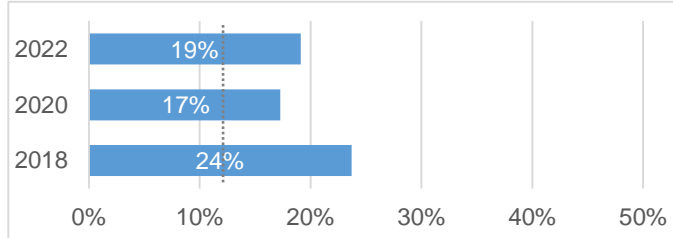
Tevreden over sportmogelijkheden in de eigen buurt (Nuland)



Relatief veel volwassenen zijn ontevreden over sporten in de buurt

Bijna een kwart (24%) vindt de sportmogelijkheden in de eigen buurt 'matig/onvoldoende', wat hoger is dan het gemiddelde in de gemeente (15%).

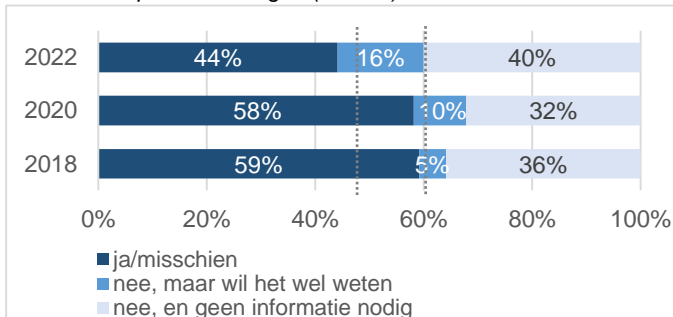
Doet vrijwilligerswerk op het gebied van sport (Nuland)



Relatief veel volwassenen doen vrijwilligerswerk rond sport

Relatief veel volwassenen uit Nuland (19%) doen vrijwilligerswerk op het gebied van sport. Het aandeel is hoger dan gemiddeld (12%).

Weet waar men in de gemeente terecht kan voor informatie en advies over sport en bewegen (Nuland)

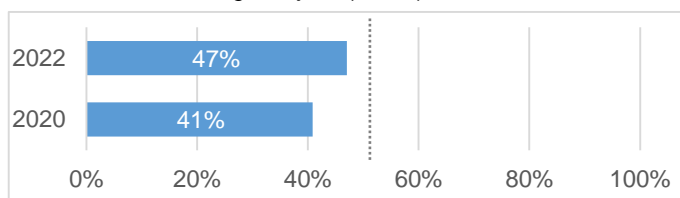


Minder volwassenen weten de weg naar informatie en advies over sport

Het aandeel volwassenen dat (misschien) weet waar ze terecht kunnen voor informatie en advies over sport en bewegen, is afgenomen van 58% in 2020 naar 44% in 2022.

Sport en bewegen in Vinkel

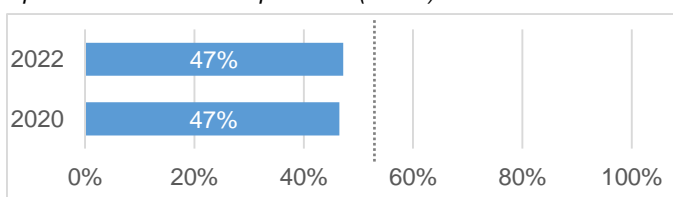
Voldoet aan de beweegrichtlijnen (Vinkel)



Bijna de helft van de volwassenen voldoet aan de beweegrichtlijnen

Deze uitkomst verschilt niet significant van het gemiddelde in de gemeente, en er zijn geen significante verschillen in de tijd.

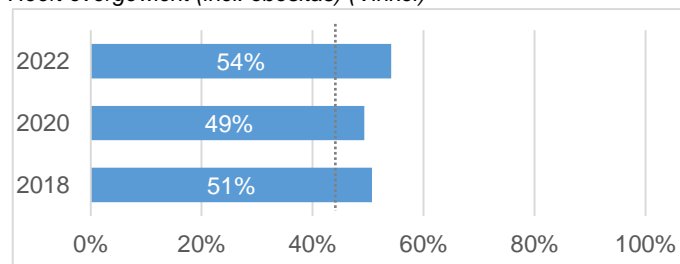
Sport minimaal één keer per week (Vinkel)



Bijna de helft van de volwassenen sport tenminste wekelijks

Deze uitkomst verschilt niet significant van het gemiddelde in de gemeente.

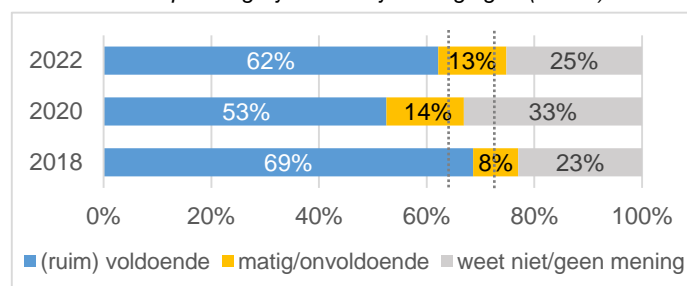
Heeft overgewicht (incl. obesitas) (Vinkel)



Relatief veel volwassenen hebben overgewicht

In Vinkel (54%) is het aandeel volwassenen met overgewicht significant hoger dan het gemeentelijk gemiddelde (45%).

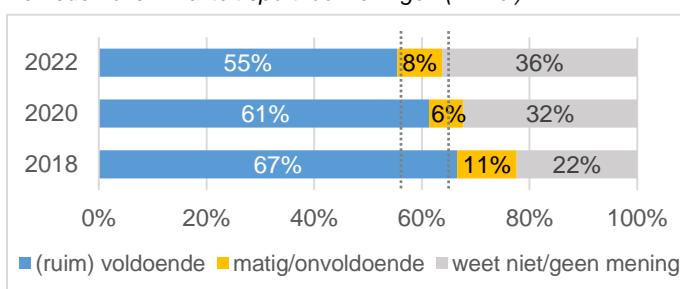
Tevreden over sportmogelijkheden bij verenigingen (Vinkel)



Iets meer dan 60% is tevreden over sportmogelijkheden bij verenigingen

Deze uitkomst is vergelijkbaar met het gemiddelde in 's-Hertogenbosch, en er zijn geen significante verschillen in de tijd.

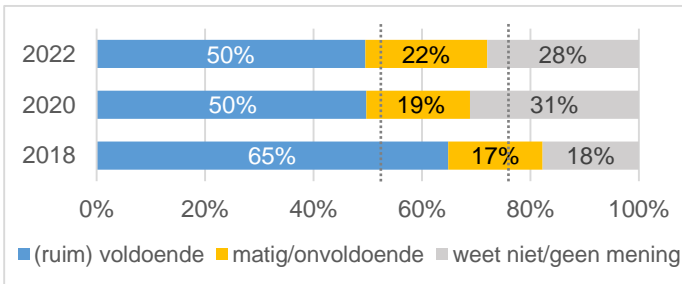
Tevreden over kwaliteit sportvoorzieningen (Vinkel)



Tevredenheid over de kwaliteit van sportvoorzieningen is afgenomen

In Vinkel is de tevredenheid over de kwaliteit van de sportvoorzieningen de afgelopen jaren afgenomen.

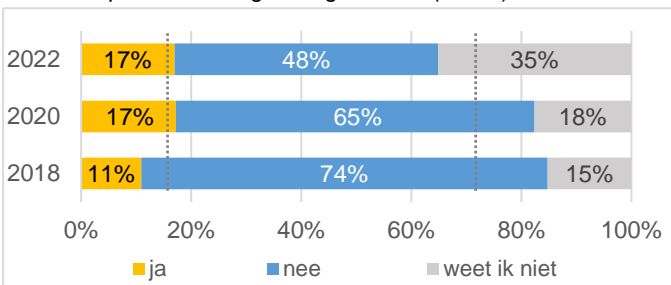
Tevreden over sportmogelijkheden openbare ruimte (Vinkel)



Tevredenheid over het sporten in de openbare ruimte is afgenomen

Het aandeel volwassenen dat tevreden is over de sportmogelijkheden in de openbare ruimte is in 2022 en 2020 lager dan in 2018.

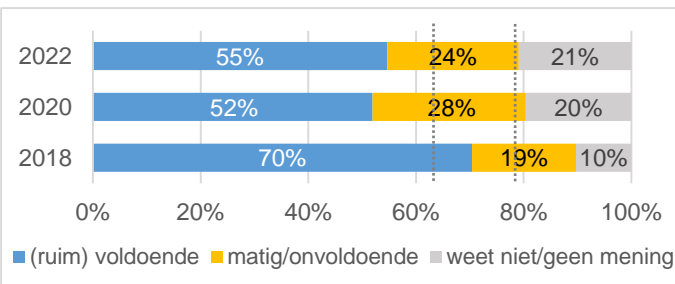
Mist een sportvoorziening in de gemeente (Vinkel)



17% van de inwoners mist een sportvoorziening

Dit aandeel is vergelijkbaar met het gemiddelde in de gemeente.

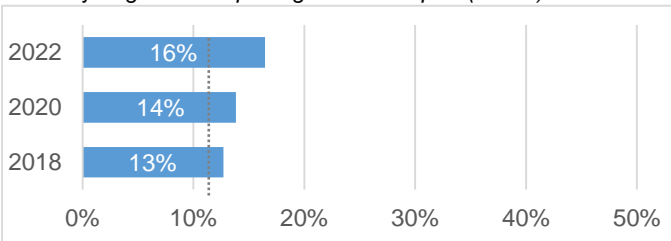
Tevreden over sportmogelijkheden in de eigen buurt (Vinkel)



Relatief veel volwassenen zijn ontevreden over sporten in de buurt

In Vinkel (24%) beoordelen volwassenen de sportmogelijkheden in de eigen buurt vaker dan gemiddeld (15%) met een 'matig/onvoldoende'.

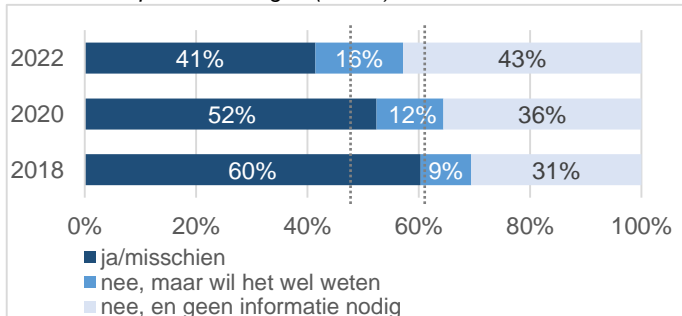
Doet vrijwilligerswerk op het gebied van sport (Vinkel)



16% doet vrijwilligerswerk op het gebied van sport

Deze uitkomst verschilt niet significant van het gemiddelde in de gemeente.

Weet waar men in de gemeente terecht kan voor informatie en advies over sport en bewegen (Vinkel)

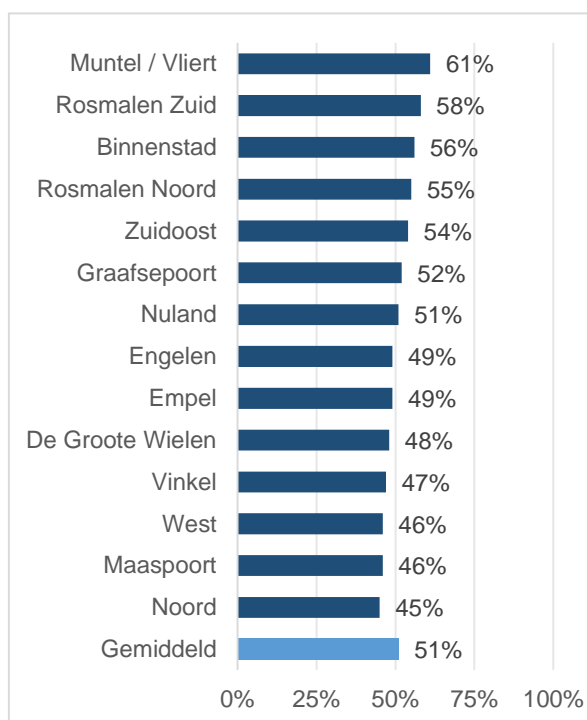


Zo'n 40% weet de weg naar informatie en advies over sport

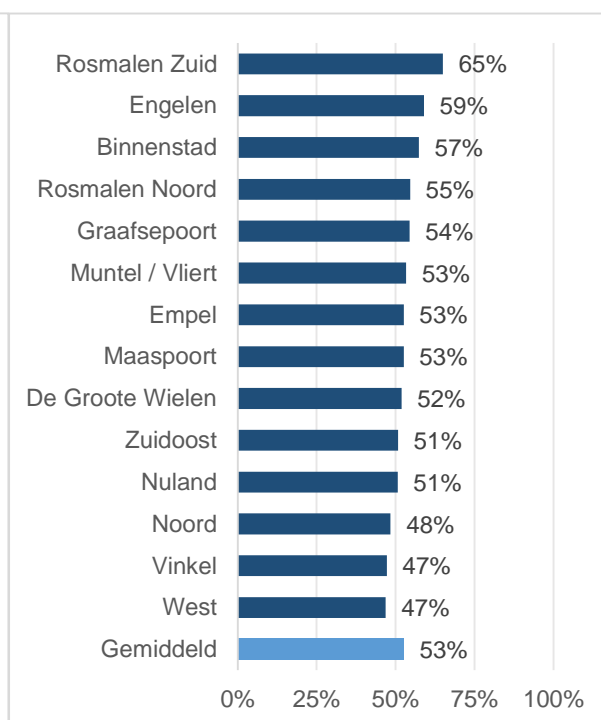
Het aandeel volwassenen dat (misschien) weet waar ze terecht kunnen voor informatie en advies over sport en bewegen, is afgenomen van 60% in 2018 naar 52% in 2020 en vervolgens naar 41% in 2022.

Bijlage B: Overzichts informatie

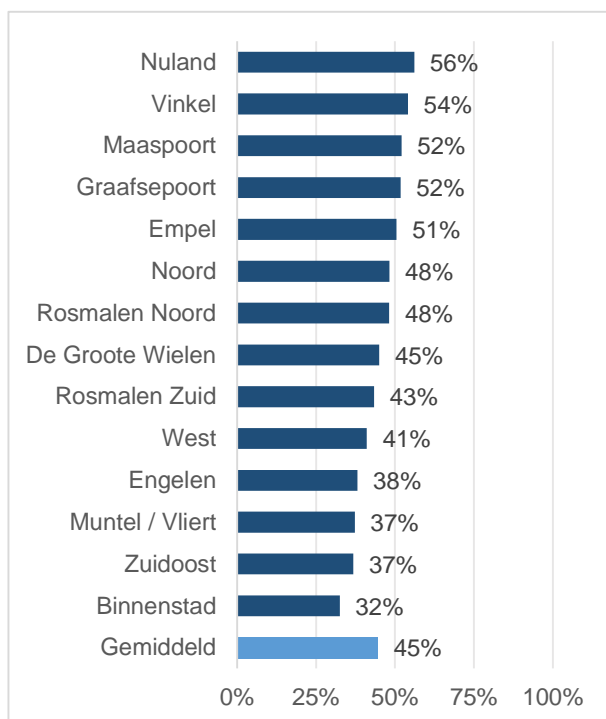
% voldoet aan de beweegrichtlijnen, 2022



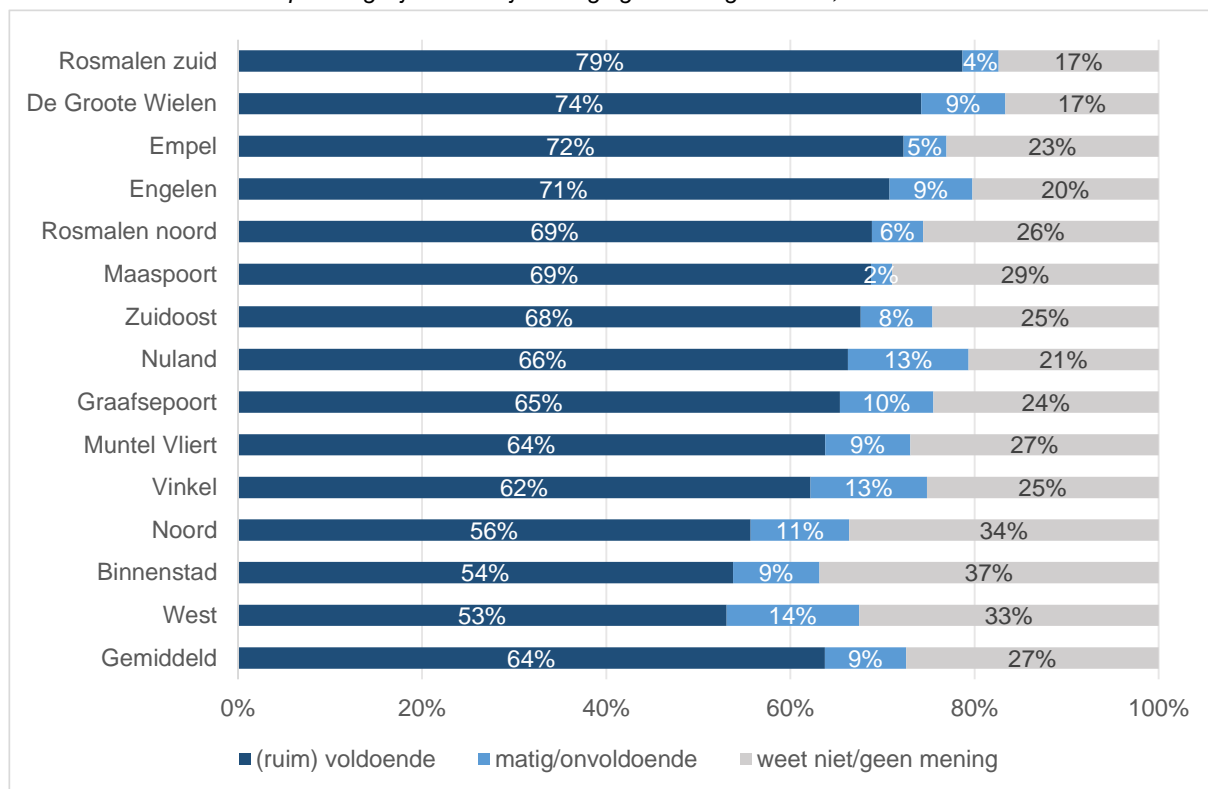
% sport minimaal één keer per week, 2022



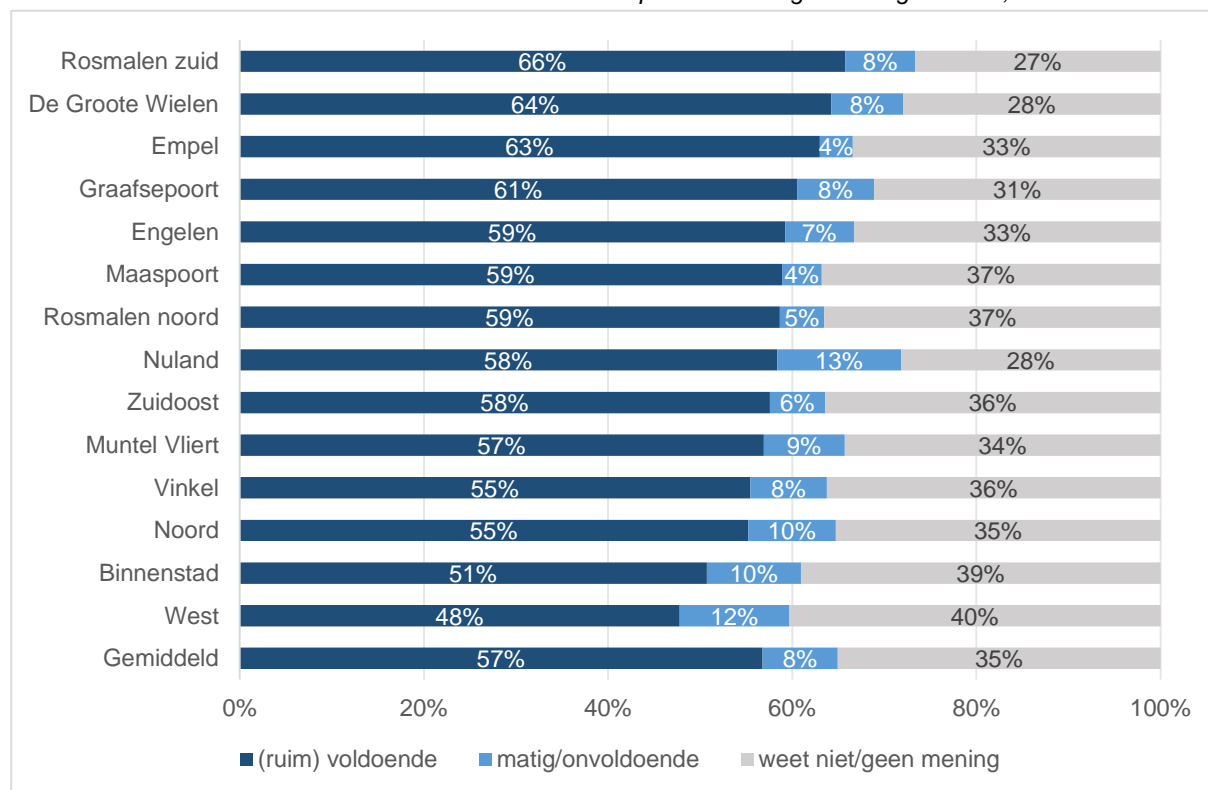
% heeft overgewicht (incl. obesitas), 2022



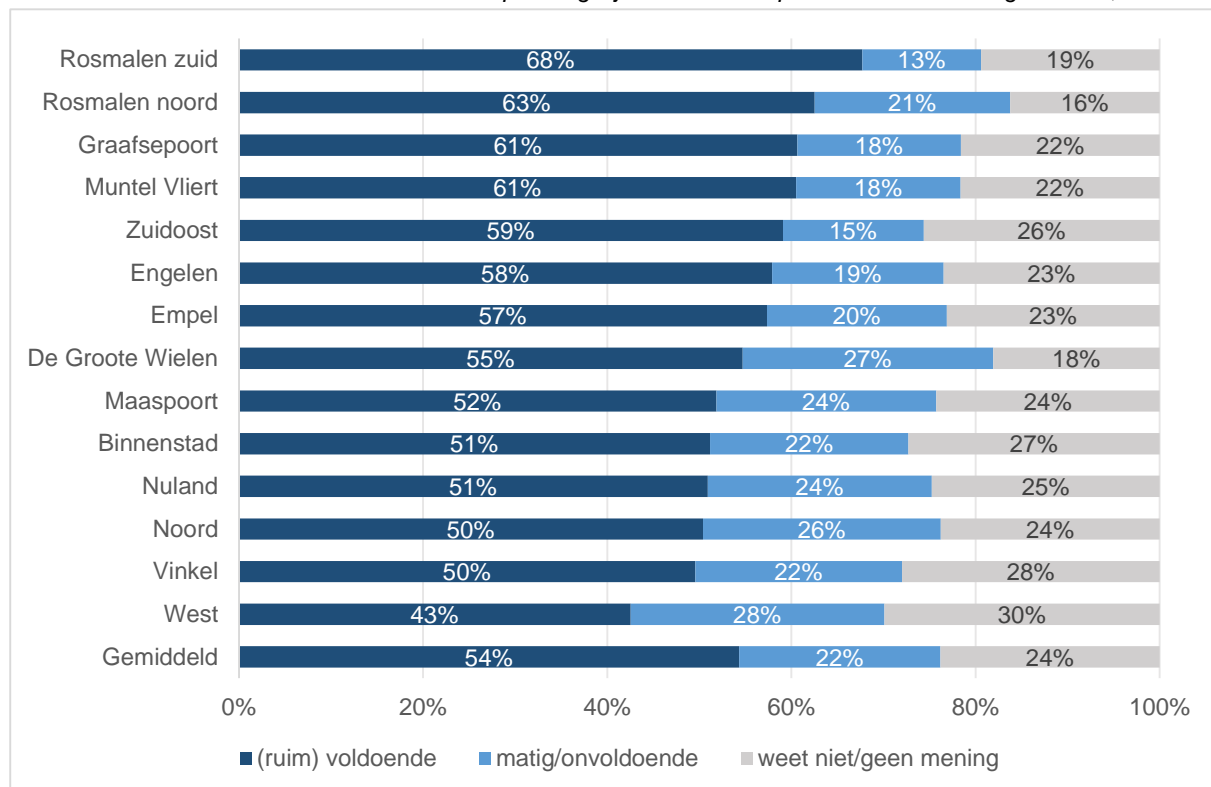
% Tevredenheid over de sportmogelijkheden bij verenigingen in de gemeente, 2022



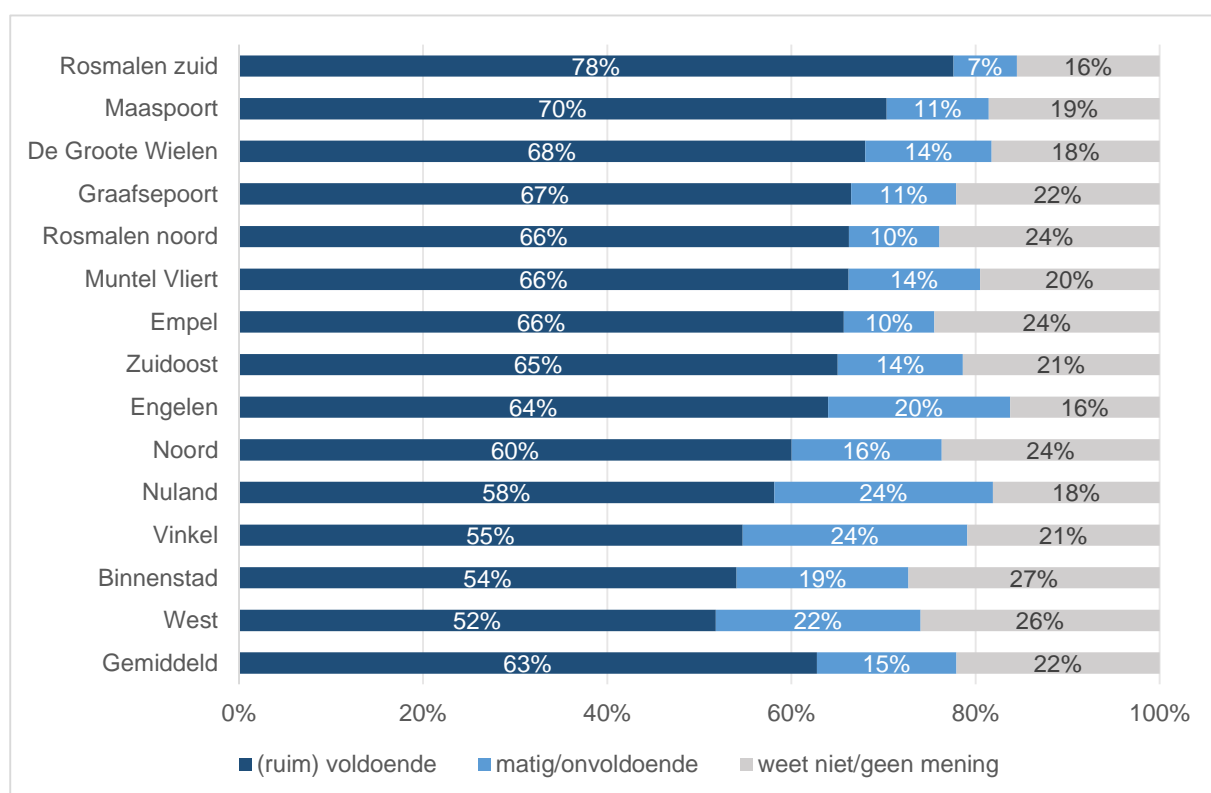
% Tevredenheid onder volwassenen over de kwaliteit van sportvoorzieningen in de gemeente, 2022



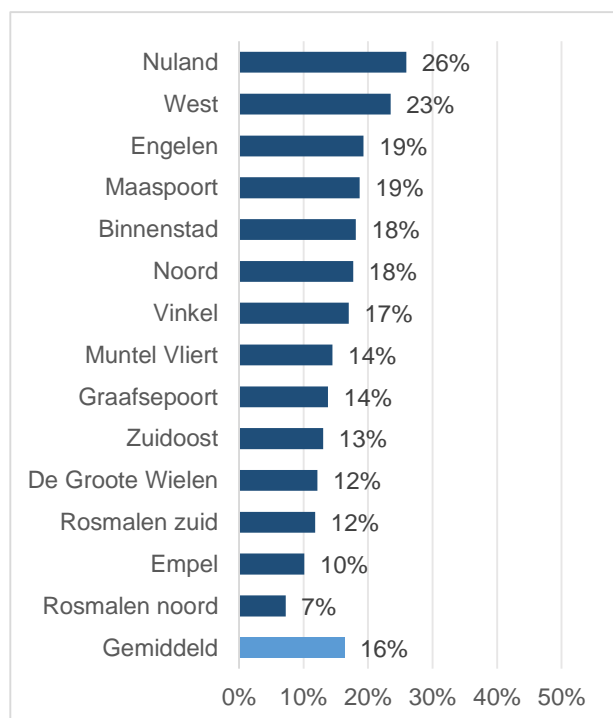
% Tevredenheid onder volwassenen over de sportmogelijkheden in de openbare ruimte in de gemeente, 2022



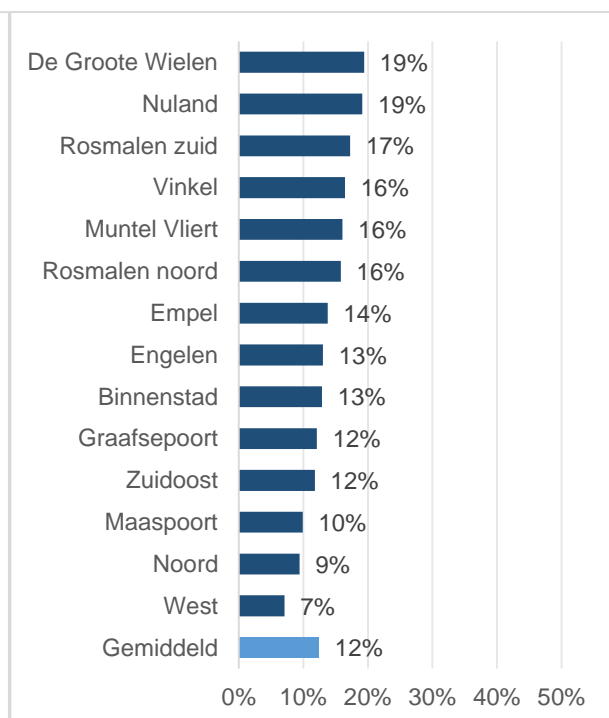
% Tevredenheid onder volwassenen over de sportmogelijkheden in de eigen buurt, 2022



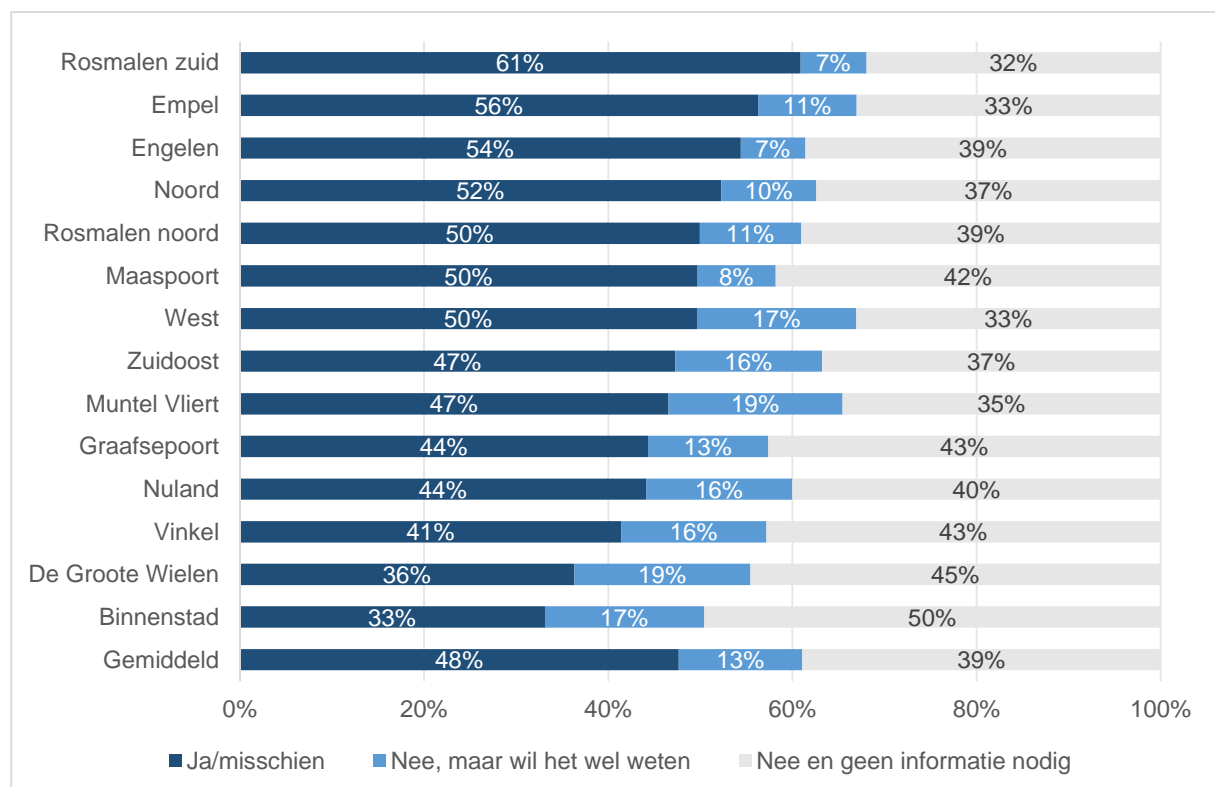
% Mist een sportvoorziening in de gemeente, 2022



% Doet vrijwilligerswerk op het gebied van sport, 2022



% Weet waar men in de gemeente terecht kan voor informatie, vragen en advies over sport en bewegen, 2022



Bijlage C: Onderzoeksverantwoording

Inwonersenquête Sport & Welzijn

De vragenlijst Sport en Welzijn wordt één keer per twee jaar uitgezet door de afdeling Onderzoek & Statistiek (O&S) onder een steekproef van inwoners van de gemeente 's-Hertogenbosch. De vragenlijst gaat onder andere over sporten, bewegen, sportvoorzieningen, gezondheid, sociale contacten, mantelzorg en vrijwilligerswerk. Deze vragenlijst wordt onder andere gebruikt voor het Sportparticipatieonderzoek volwassenen.

Via een steekproeftrekking uit de Basisregistratie Personen (BRP) worden inwoners uitgenodigd om aan het onderzoek deel te nemen. Naar deze inwoners wordt een brief gestuurd met daarin het verzoek om de vragenlijst op papier of via internet in te vullen. Na circa 2-3 weken wordt er een herinnering gestuurd aan de inwoners die de vragenlijst nog niet hebben ingevuld.

Daarnaast kunnen inwoners de vragenlijst ook invullen via een zogenaamde 'open link'. Hierbij kunnen inwoners die géén uitnodiging hebben gekregen voor het onderzoek, de vragenlijst invullen. Hier wordt actief reclame voor gemaakt, onder andere via sociale media.

Respons

De vragenlijst Sport en Welzijn is in het najaar van 2022 voor het laatst uitgezet. In totaal hebben 2.323 inwoners de vragenlijst geheel of gedeeltelijk ingevuld. 2.118 via de steekproef (23% respons) en 205 via de open link. Het responspercentage (23%) is vergelijkbaar met twee jaar eerder (24%).

Weging

Van de respondenten zijn enkele achtergrondgegevens bekend, zoals leeftijd en woonbuurt. De verdeling van de respondenten naar deze achtergrondkenmerken is niet hetzelfde als de werkelijke verdeling binnen de gemeente. Om ervoor te zorgen dat de respons een goede benadering van de werkelijkheid is, zijn de resultaten gewogen. Wegen betekent dat de groepen die oververtegenwoordigd zijn, minder zwaar worden meegeteld. De groepen die ondervertegenwoordigd zijn, worden juist zwaarder meegeteld. Hierdoor verbetert de representativiteit van het onderzoek. In het Sportparticipatieonderzoek volwassenen worden de gewogen resultaten gepresenteerd. De resultaten gaan over de groep respondenten die de betreffende vraag hebben beantwoord. Respondenten die een vraag niet hebben beantwoord worden buiten beschouwing gelaten.

Significantietoetsen

Voor de resultaten van de enquête zijn significantietoetsen uitgevoerd om te bepalen of de verschillen tussen wijken en groepen en trends in de tijd significant zijn of niet. Wanneer een resultaat significant is, betekent dit dat met 95% betrouwbaarheid kan worden gezegd dat het gemeten verschil niet op toeval berust. In sommige gevallen lijkt er op basis van de cijfers een verschil te zijn, maar is dit verschil niet significant. Hier dient bij de interpretatie van de cijfers rekening mee gehouden te worden. In het rapport worden de belangrijkste verschillen in de tekst beschreven.